

Concordia Versicherungs- Gesellschaft a.G.

Bericht über Solvabilität und Finanzlage
2023



CONCORDIA
Versicherungen

Inhalt

Abkürzungsverzeichnis.....	3
Zusammenfassung	4
A Geschäftstätigkeit und Geschäftsergebnis	6
A.1 Geschäftstätigkeit	6
A.2 Versicherungstechnisches Ergebnis.....	10
A.3 Anlageergebnis.....	12
A.4 Entwicklung sonstiger Tätigkeiten	14
A.5 Sonstige Angaben	15
B Governance-System	16
B.1 Allgemeine Angaben zum Governance-System	16
B.2 Anforderungen an die fachliche Qualifikation und persönliche Zuverlässigkeit	21
B.3 Risikomanagementsystem einschließlich der unternehmenseigenen Risiko- und Solvabilitätsbeurteilung.....	23
B.4 Internes Kontrollsystem.....	25
B.5 Funktion der internen Revision.....	27
B.6 Versicherungsmathematische Funktion	28
B.7 Outsourcing.....	29
B.8 Sonstige Angaben	30
C Risikoprofil.....	31
C.1 Versicherungstechnisches Risiko.....	32
C.2 Marktrisiko	35
C.3 Kreditrisiko	38
C.4 Liquiditätsrisiko	39
C.5 Operationelles Risiko	40
C.6 Andere wesentliche Risiken.....	42
C.7 Sonstige Angaben	43
D Bewertung für Solvabilitätszwecke	44
D.1 Vermögenswerte.....	44
D.2 Versicherungstechnische Rückstellungen.....	52
D.3 Sonstige Verbindlichkeiten.....	57
D.4 Alternative Bewertungsmethoden	61
D.5 Sonstige Angaben	63
E Kapitalmanagement	64
E.1 Eigenmittel	64
E.2 Solvenzkapitalanforderung und Mindestkapitalanforderung	68
E.3 Verwendung des durationsbasierten Untermoduls Aktienrisiko bei der Berechnung der Solvenzkapitalanforderung.....	70
E.4 Unterschiede zwischen der Standardformel und etwa verwendeten internen Modellen.....	71
E.5 Nichteinhaltung der Mindestkapitalanforderung und Nichteinhaltung der Solvenzkapitalanforderung.....	72
E.6 Sonstige Angaben	73
Glossar.....	74
Anlage 1 - Berichtsformulare.....	77

Abkürzungsverzeichnis

AG	Aktiengesellschaft
AktG	Aktiengesetz
BaFin	Bundesanstalt für Finanzdienstleistungsaufsicht
Concordia	Concordia Versicherungs-Gesellschaft auf Gegenseitigkeit, Hannover
Concordia Krankenversicherung	Concordia Krankenversicherungs-Aktiengesellschaft, Hannover
Concordia oeco Leben	Concordia oeco Lebensversicherungs-Aktiengesellschaft, Hannover
DCF	Discounted Cash Flow-Verfahren
DV	Datenverarbeitung
DVO	Delegierte Verordnung
EPIFP	Bei künftigen Prämien einkalkulierter erwarteter Gewinn (Expected Profits included in Future Premiums)
ESG	Environment, Social, Governance
GSB	Gesamtsolvabilitätsbedarf
HGB	Handelsgesetzbuch
IAS	International Accounting Standard
IFRS	International Financial Reporting Standards
IT	Informationstechnik
KAGB	Kapitalanlagegesetzbuch
MCR	Mindestkapitalanforderung
ORSA	Unternehmenseigene Solvabilitäts- und Risikobeurteilung (Own Risk and Solvency Assessment)
OV-Börse	O.V.-Ostfriesische Versicherungsbörse GmbH, Aurich
RSR	Regelmäßige aufsichtliche Berichterstattung gemäß Artikel 304 beziehungsweise Artikel 372 der Delegierten Verordnung (EU) 2015/35
SCR	Solvenzkapitalanforderung
SFCR	Bericht über Solvabilität und Finanzlage gemäß Artikel 290 beziehungsweise Artikel 359 der Delegierten Verordnung (EU) 2015/35
VAG	Versicherungsaufsichtsgesetz
vt.	versicherungstechnisch

Zusammenfassung

Die Concordia Versicherungs-Gesellschaft auf Gegenseitigkeit (Concordia) gehört zu den mittelgroßen, die Schaden- und Unfallversicherung betreibenden deutschen Versicherungsvereinen auf Gegenseitigkeit. Das Geschäftsgebiet erstreckt sich satzungsgemäß auf das In- und Ausland. Die Gesellschaft wendet sich vornehmlich an private Kunden, Gewerbetreibende sowie freiberuflich Tätige und mit besonderer Tradition an die Landwirtschaft.

Die Concordia legt Wert auf die Förderung und Etablierung einer lebendigen Governance-Kultur auf allen Unternehmensebenen. Governance bedeutet für uns eine verantwortungsvolle, auf kontinuierliche Wertschöpfung ausgerichtete Unternehmensführung und -kontrolle. Dabei werden nicht nur die Geschäftstätigkeit, sondern auch die sich hieraus ergebenden Risiken angemessen einbezogen. Um dies dauerhaft sicherzustellen, unterziehen wir unser Governance-System einer regelmäßigen Kontrolle. Integraler Bestandteil unserer Geschäftstätigkeit ist das Risikomanagement. Es gewährleistet die rechtzeitige Identifikation, Bewertung und Kontrolle der Risiken, die wesentlichen Einfluss auf die Vermögens-, Finanz- und Ertragslage der Concordia haben könnten. Für uns sind insbesondere das versicherungstechnische Risiko und das Marktrisiko von wesentlicher Bedeutung. In den vorangegangenen drei Jahren haben die Concordia Versicherungen unter dem gemeinsamen Motto »Für einander« ihre Zukunftsdialoge über die Strategieentwicklung ausgebaut. „Auf unserem Weg in die Zukunft orientieren wir uns an den Interessen unserer Kunden, Mitarbeitenden und Vertriebspartner und richten unser Handeln konsequent daran und im Sinne der nächsten Generationen aus“, so Dr. Hanekopf. Zur Unterstützung einer erfolgreichen Umsetzung der strategischen Maßnahmen wurden im Geschäftsjahr entsprechend geeignete Strukturen und Prozesse für Zusammenarbeitsmodelle implementiert, welche die nötige Flexibilität hierzu gewährleisten sollen. Informationen zum Governance-System werden in Abschnitt B berichtet.

Das versicherungstechnische Ergebnis des abgelaufenen Geschäftsjahres wurde brutto durch einen Anstieg der Beitragseinnahme und einer gleichzeitig deutlich höheren Schadenbelastung bestimmt. Auf der Beitragsseite konnte ein Zuwachs erreicht werden, der über dem Anstieg des Vorjahres liegt. Wesentliche Einflussfaktoren auf der Schadensseite war die wieder gestiegene Mobilität, einige Groß- und Elementarschäden und insbesondere ein inflationsbedingt deutlich gestiegener durchschnittlicher Schadenaufwand. So sind die Geschäftsjahresschadenaufwendungen für eigene Rechnung gegenüber dem Vorjahr gestiegen. Die Nettoaufwendungen für den Versicherungsbetrieb erhöhten sich im abgelaufenen Geschäftsjahr im Wesentlichen infolge der Geschäftsausweitung und Kundenbindung sowie weiterer Personal- und Sachinvestitionen. Gemäß den gesetzlichen Vorgaben waren der Schwankungs- und ähnlichen Rückstellungen TEUR 17.645 zu entnehmen (Vorjahr TEUR 10.560). Für das Geschäftsjahr 2023 ergab sich damit insgesamt ein versicherungstechnisches Ergebnis von TEUR - 9.929 nach TEUR 43.206 im Vorjahr. In Folge der der positiven Entwicklung an den Renten- und Aktienmärkten ergab sich ein Kapitalanlageergebnis von TEUR 24.014, nachdem im Vorjahr noch ein Verlust von TEUR 6.364 zu verzeichnen war. Nach den erforderlichen Abschreibungen des Vorjahres, war das Geschäftsjahr positiv durch Zuschreibungen auf Fondsanteile geprägt. Das Ergebnis aus sonstigen Erträgen und Aufwendungen verbesserte sich, da insbesondere die Zinsaufwendungen für die Pensionsverpflichtungen weiter zurückgegangen sind und wieder Erträge aus liquiden Mitteln erzielt werden konnten. Die steuerliche Situation des Geschäftsjahres war wesentlich beeinflusst durch steuerfreie Erträge aus Kapitalanlagen. Zusammen mit dem Sondereffekt aus der Beendigung einer Betriebsprüfung ergab sich eine Ergebnisentlastung von TEUR - 8.798 nach einem Aufwand von TEUR 19.133 im Vorjahr. Insgesamt wurde ein Jahresüberschuss von TEUR 10.500 (Vorjahr: TEUR 1.500) erzielt, der satzungsgemäß den Gewinnrücklagen zugeführt wird. Das Gesamtergebnis des Jahres 2023 stellt sich als zufriedenstellend und besser als geplant dar. Informationen zur Geschäftstätigkeit und zum Geschäftsergebnis werden in Abschnitt A berichtet.

Für die aufsichtsrechtlichen Solvenzkapitalanforderungen ergab sich zum Stichtag 31. Dezember 2023 erneut eine deutliche Übererfüllung.

	2023	2022
Zur Risikobedeckung benötigte Eigenmittel (Solvenzkapitalanforderung SCR)	299.005	305.978
Zur Risikobedeckung anrechenbare Eigenmittel	1.078.894	997.565
Bedeckungsquote (Solvabilitätsquote)	361%	326%

Angaben im Bericht in TEUR (kaufmännisch gerundet), sofern nicht anders angegeben

Es gab keine wesentliche Veränderungen des SCR im Berichtszeitraum. Der Rückgang des SCR um 2 % gegenüber dem Vorjahr ist hauptsächlich auf die Veränderung der risikomindernden Wirkung der latenten Steuern zurückzuführen. Die Eigenmittel erhöhten sich im Geschäftsjahr auf TEUR 1.474.199. Deren Hauptbestandteil ist die Ausgleichsrücklage. Sie bildet hauptsächlich die Bewertungsunterschiede zwischen Solvabilität II und Handelsrecht ab. Diese stiegen im Vergleich zum Vorjahr um TEUR 74.315. Ebenfalls positiv wirkten sich die Zuführungen zur Gewinnrücklage in Höhe von TEUR 10.500 aus. Die ergänzenden Eigenmittel erhöhten sich um TEUR 43.385 aufgrund gestiegener Jahresbeiträge. Sie sind jedoch nur bis zu 50 % des SCR zur Risikobedeckung anrechenbar, so dass diese Erhöhung in Bezug auf die Bedeckung des SCR nicht zum Tragen kam. Insgesamt wurden weniger ergänzende Eigenmittel angerechnet als im Vorjahr. Die zur Risikobedeckung anrechenbaren Eigenmittel erhöhten sich insgesamt um TEUR 81.329 im Vergleich zum Vorjahr. Insgesamt ergab sich eine sehr erfreuliche Solvabilitätsquote von 361 %. Informationen zum Risikoprofil sind in Abschnitt C zu finden. Über die zur Deckung der Risiken vorzuhaltenden und anrechenbaren Eigenmittel wird in Abschnitt E berichtet.

Berichtszeitraum ist das Geschäftsjahr 2023 mit Beginn 1. Januar und Ende 31. Dezember. Die Concordia verwendet zur Bewertung der Solvenzkapitalanforderungen die Standardformel. Die Vermögenswerte und Verbindlichkeiten werden entsprechend den Solvabilität II-Vorschriften marktkonsistent bewertet. Wesentliche Änderungen gegenüber dem Vorjahr gab es nicht. Informationen über die Bewertung für Solvabilitätszwecke und etwaige Änderungen gegenüber dem Vorjahr werden in Abschnitt D gegeben.

Der ebenfalls auf unserer Internetseite verfügbare Geschäftsbericht wird nach handelsrechtlichen Vorschriften erstellt. Die unterschiedlichen Bewertungsvorschriften können zu abweichenden Darstellungen führen, welche in vorliegendem Bericht an entsprechender Stelle erläutert werden.

Die Berichtsstruktur folgt den regulatorischen Vorgaben.

A Geschäftstätigkeit und Geschäftsergebnis

A.1 Geschäftstätigkeit

Überblick über die Geschäftstätigkeit

Die Concordia Versicherungsgesellschaft auf Gegenseitigkeit (Concordia) gehört zu den mittelgroßen, die Schaden- und Unfallversicherung betreibenden deutschen Versicherungsvereinen auf Gegenseitigkeit. Die Concordia wurde im Jahr 1864 in Hoya gegründet, heutiger Sitz der Gesellschaft ist Hannover. Die Produkte der Concordia werden für Privatkunden, Handwerk und Gewerbe, Selbstständige und Freiberufler angeboten. Ergänzt wird die Produktpalette durch das traditionell in über 150 Jahren gewachsene Angebot für alle Kunden aus der Landwirtschaft und ihre Betriebe. Die folgende Tabelle gibt einen Überblick über die Geschäftstätigkeit der Concordia.

Name, Rechtsform und Kontaktdaten des Unternehmens	Concordia Versicherungs-Gesellschaft auf Gegenseitigkeit, Versicherungsverein auf Gegenseitigkeit Karl-Wiechert-Allee 55 30625 Hannover Telefon: 0511/5701-0 Telefax: 0511/5701-1400 Internet: www.Concordia.de E-Mail: versicherungen@Concordia.de
Betriebene Geschäftsbereiche (gem. Solvabilität II) [1]	Geschäftsbereiche für „Nichtlebensversicherungsverpflichtungen“: <ul style="list-style-type: none">• Einkommensersatzversicherung,• Kraftfahrzeughaftpflichtversicherung,• Sonstige Kraftfahrtversicherung,• See-, Luftfahrt- und Transportversicherung,• Feuer- und andere Sachversicherungen,• Allgemeine Haftpflichtversicherung,• Rechtsschutzversicherung,• Beistand,• Verschiedene finanzielle Verluste,• Rückversicherung (in geringem Umfang). Geschäftsbereiche für „Lebensversicherungsverpflichtungen“: <ul style="list-style-type: none">• Renten aus Nichtlebensversicherung und im Zusammenhang mit Krankenversicherungsverpflichtungen,• Renten aus Nichtlebensversicherungsverträgen und im Zusammenhang mit übrigen Versicherungsverpflichtungen.
Regionen, in denen die Concordia ihren Tätigkeiten nachgeht	Deutschland
Name und Kontaktdaten der (Gruppen-)Aufsichtsbehörde	Bundesanstalt für Finanzdienstleistungsaufsicht (BaFin) Graurheindorfer Str. 108 53117 Bonn Postfach 1253 53002 Bonn Fon: 0228 / 4108 - 0 Fax: 0228 / 4108 - 1550 E-Mail: poststelle@bafin.de De-Mail: poststelle@bafin.de-mail.de
Name und Kontaktdaten des Abschlussprüfers	PricewaterhouseCoopers GmbH Wirtschaftsprüfungsgesellschaft Fuhrberger Straße 5 30625 Hannover Internet: www.pwc.de

Tab. 1: Überblick über die Geschäftstätigkeit der Concordia

1 Solvabilität II unterscheidet zwischen „Nichtlebensversicherungsverpflichtungen“ und „Lebensversicherungsverpflichtungen“, denen die einzelnen Geschäftsbereiche zugeordnet sind.

Die größten Geschäftsbereiche der Concordia sind bezogen auf den gebuchten Bruttobeitrag die Feuer- und andere Sachversicherungen, das Kraftfahrtgeschäft, die Rechtsschutzversicherung, die Allgemeine Haftpflichtversicherung sowie die Einkommensersatzversicherung.

Stellung des Unternehmens innerhalb der Concordia Gruppe

Die Concordia hält als Muttergesellschaft der Concordia Gruppe zum Jahresende Anteile an folgenden Tochterunternehmen.

Name, Rechtsform und Geschäftssitz	Beteiligung	Einordnung der Größe anhand des HGB-Eigenkapitals
Cordial Grundstücks-GmbH, Hannover	100 %	35.805
Concordia oeco Lebensversicherungs-Aktiengesellschaft, Hannover	100 %	88.900
Concordia Krankenversicherungs-Aktiengesellschaft, Hannover	100 %	15.100
Concordia Stiftung GmbH, Hannover	100 %	79
Concordia Rechtsschutz-Leistungs-GmbH, Hannover	100 %	25
Concordia Service GmbH, Hannover	100 %	925
O.V.-Ostfriesische Versicherungsbörse GmbH, Assekuranzen, Aurich	54 %	1.370

Tab. 2: Tochterunternehmen und Beteiligungsstruktur, Concordia (Angaben in TEUR)

Nach dem Gesamtbild der rechtlichen und tatsächlichen Verhältnisse sind die Tochtergesellschaften der Concordia als abhängige Unternehmen der Concordia im Sinne des § 17 AktG anzusehen. Zwischen der Cordial Grundstücks-GmbH beziehungsweise der Concordia Rechtsschutz-Leistungs-GmbH einerseits und der Concordia andererseits bestehen Ergebnisabführungsverträge.

Die Concordia fungiert als zentraler Dienstleister für alle Gruppenunternehmen mit Sitz in Hannover und als Generalagent für die Versicherungsunternehmen. Die wechselseitigen Aufgaben und deren Vergütung sind in entsprechenden Ausgliederungs- beziehungsweise Dienstleistungsabkommen geregelt.

Die folgende Abbildung veranschaulicht die Struktur der Concordia Gruppe und die Stellung der Concordia innerhalb der Gruppe. Die Unternehmen, ihre Geschäftstätigkeit und ihre Aufgaben in der Gruppe werden im Anschluss kurz vorgestellt.

Konzernstruktur der Concordia Versicherungen

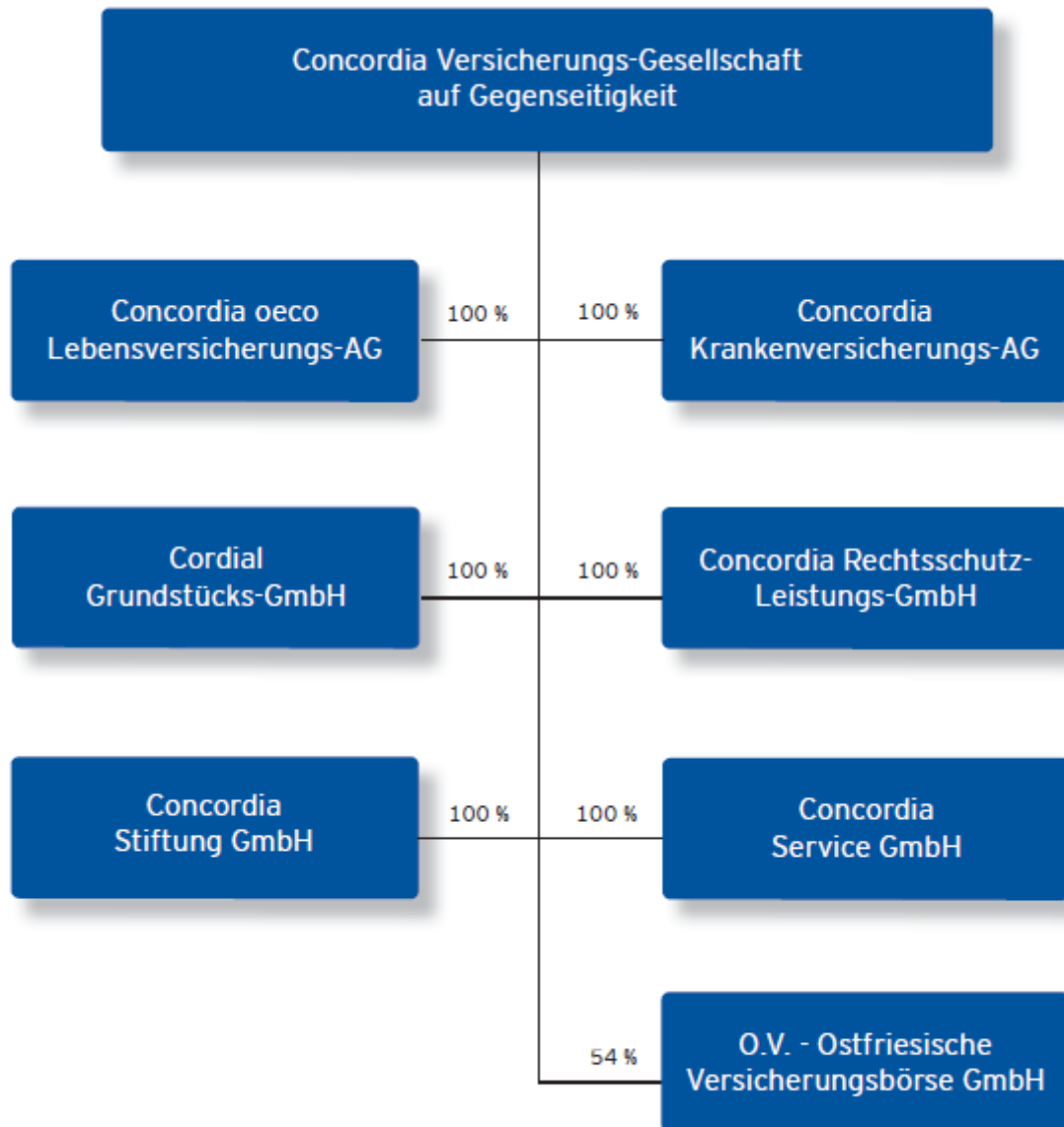


Abb. 1: Unternehmen der Concordia Gruppe

Cordial Grundstücks-GmbH	Die Cordial Grundstücks-GmbH ist zuständig für Erwerb, Bebauung und Verwaltung von Grundstücken oder grundstücksgleichen Rechten.
Concordia oeco Lebensversicherungs-AG (Concordia oeco Leben)	Die Concordia oeco Leben ist eine die Lebensversicherung betreibende deutsche Aktiengesellschaft. Sie ist im Jahr 2014 aus der Verschmelzung der oeco capital Lebensversicherung AG mit der Concordia Lebensversicherungs-AG hervorgegangen. Die Concordia oeco Leben ist einer nachhaltigen Unternehmensführung verpflichtet. Sie hat sich als erste Lebensversicherungsgesellschaft in Deutschland in ihrer Satzung verpflichtet, einen Teil ihrer Kapitalanlagen entsprechend dem Mandat ihrer Kunden nachhaltig und umweltfreundlich anzulegen. Diese Kapitalanlagen unterliegen einer eigenen Leitlinie für Kapitalanlagen, die in Abstimmung mit dem externen Nachhaltigkeits-Beirat der Gesellschaft verabschiedet wurde.
Concordia Krankenversicherungs-Aktiengesellschaft (Concordia Krankenversicherung)	Die Concordia Krankenversicherung ist eine die Krankenversicherung betreibende deutsche Aktiengesellschaft. Die vielfach ausgezeichnete Concordia Krankenversicherung bietet verschiedene Möglichkeiten, die Gesundheit langfristig abzusichern - ganz gleich, ob es um die Zusatzversicherung als Ergänzung der Leistungen der gesetzlichen Krankenversicherung geht oder um die umfangreichen Leistungen der privaten Kranken-Vollversicherung.
Concordia Stiftung „Mensch - Natur - Gemeinschaft“ GmbH (Concordia Stiftung)	Die zur Gruppe gehörende Concordia Stiftung fördert Maßnahmen und Aktivitäten, die die Natur erhalten und Gemeinschaften vor Ort unterstützen. Sie will dem traditionellen Gedanken der Gegenseitigkeit und ökologisch nachhaltigen Zukunftsthemen vor Ort eine Plattform geben, verbunden mit bürgerschaftlichem Engagement. Sie ist damit ein zentraler „Markenbotschafter“, der über unsere Produkte und Dienstleistungen hinaus den Menschen zeigen soll, dass wir bereit sind, Verantwortung zu übernehmen. Denn eine intakte Natur, gesunde Menschen und eine „gerechtere“ Gesellschaft haben viel mit den ökonomischen Zielen eines Wirtschaftsunternehmens zu tun.
Concordia Rechtsschutz-Leistungs-GmbH	Die Concordia Rechtsschutz-Leistungs-GmbH übernimmt die Schadenbearbeitung der Concordia in der Sparte Rechtsschutz.
Concordia Service GmbH	Die Concordia Service GmbH vermittelt Finanzdienstleistungen und Investmentanteile sowie Versicherungsverträge, die nicht von der Concordia Gruppe gezeichnet werden. Damit kann dem Kunden ein vollumfängliches Produktspektrum angeboten werden.
O.V.-Ostfriesische Versicherungsbörse GmbH, Assekuranden (OV-Börse)	Bei dem Unternehmen handelt es sich um einen Assekurateur, welcher eigene Deckungen in den Bereichen Landwirtschaft sowie für Privat- und Firmenkunden anbietet.

Tab. 3: Kurzportrait der Unternehmen der Concordia Gruppe

Wesentliche Ereignisse im Geschäftsjahr mit Auswirkung auf das Unternehmen

Wie bereits im letzten Bericht erläutert, war die Prognosegenauigkeit für das Jahr 2023 wesentlich durch die Auswirkungen des Kriegs in der Ukraine beeinflusst. Das geplante Beitragswachstum konnte - auch etwas besser als im Durchschnitt des Marktes - übertroffen werden. Der Geschäftsverlauf war allerdings auch durch eine deutlich über den Erwartungen liegenden Brutto-Schadenbelastung bestimmt. Unter Berücksichtigung des bestehenden Rückversicherungsschutzes, den Entnahmen aus der Schwankungsrückstellung sowie den vorgenommenen Reserveverstärkungen liegt das versicherungstechnische Ergebnis insgesamt unter den Annahmen des Vorjahres und zeigt hinsichtlich der Ergebnisbestandteile die bestehenden Unsicherheiten in den Prognosen. Das Ergebnis aus Kapitalanlagen entwickelte sich in etwa wie geplant. Die Prognose für das operative Ergebnis konnte nicht erreicht werden, das Gesamtergebnis des Jahres 2023 stellt sich jedoch zufriedenstellend und besser als geplant dar.

A.2 Versicherungstechnisches Ergebnis

Das versicherungstechnische Ergebnis des abgelaufenen Geschäftsjahres wurde brutto durch einen Anstieg der Beitragseinnahmen und einer gleichzeitig deutlich höheren Schadenbelastung bestimmt. Auf der Beitragsseite konnte ein Zuwachs von 7,1 % erreicht werden, der damit über dem Anstieg des Vorjahres von 4,9 % liegt.

Wesentliche Einflussfaktoren auf der Schadenseite war die wieder gestiegene Mobilität, einige Groß- und Elementarschäden und insbesondere ein inflationsbedingt deutlich gestiegener durchschnittlicher Schadenaufwand. So sind die Geschäftsjahresschadenaufwendungen für eigene Rechnung gegenüber dem Vorjahr um 10,8 % gestiegen. Die Nettoaufwendungen für den Versicherungsbetrieb erhöhten sich im abgelaufenen Geschäftsjahr im Wesentlichen infolge der Geschäftsausweitung und Kundenbindung sowie weiterer Personal- und Sachinvestitionen um 2,1 %. Unter Berücksichtigung des Abwicklungsergebnisses erhöhte sich die Schaden-Kostenquote (Combined Ratio netto) insgesamt auf 102,7 % (92,7 %). Gemäß den gesetzlichen Vorgaben waren der Schwankungs- und ähnlichen Rückstellungen TEUR 17.645 zu entnehmen. Für das Geschäftsjahr 2023 ergab sich damit insgesamt ein versicherungstechnischer Verlust von TEUR 9.929 nach einem Gewinn von TEUR 43.206 im Vorjahr.

Aufgeschlüsselt nach Geschäftsbereichen setzt sich das versicherungstechnische Ergebnis im Vergleich zum Vorjahr wie in der folgenden Grafik dargestellt zusammen.

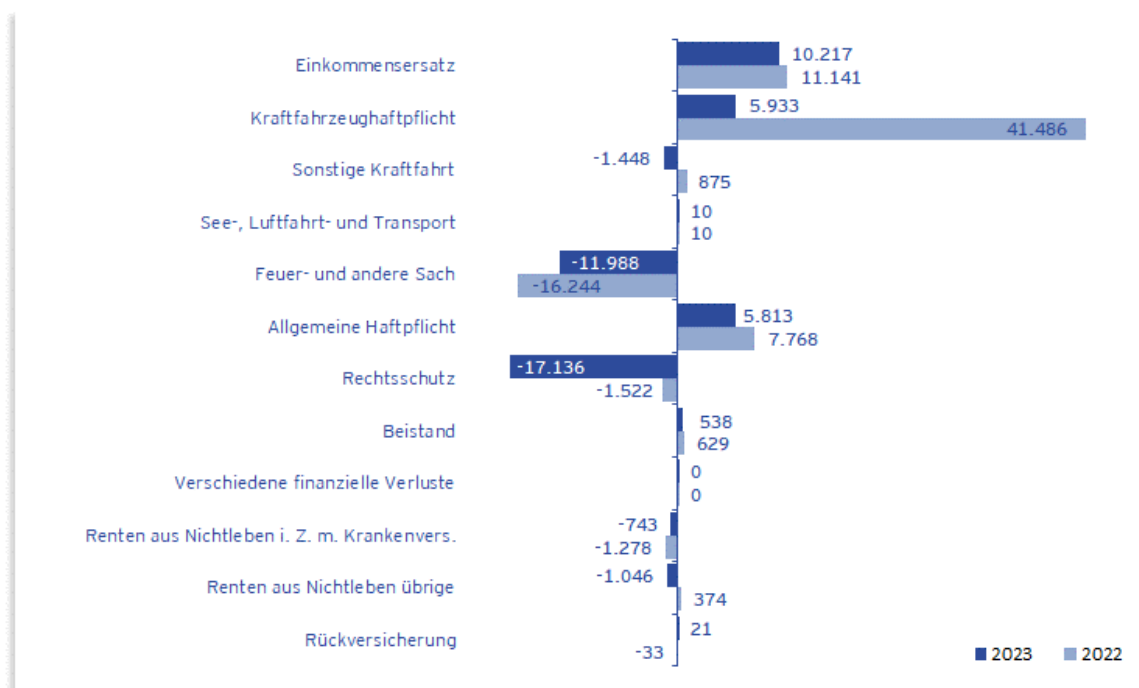


Abb. 2: Versicherungstechnisches Ergebnis nach Geschäftsbereichen im Geschäfts- und Vorjahr (Angaben netto, d. h. nach Abzug des Anteils für das in Rückdeckung gegebene Geschäft, in TEUR)

Veränderungen im Vergleich zum Vorjahr zeigen sich vor allem in der Kraftfahrt-Haftpflichtversicherung sowie der Rechtsschutzversicherung.

Das Ergebnis der **Kraftfahrtversicherung** wurde im Jahr 2023 besonders durch die erneut gestiegenen Schadenkosten geprägt, welche den Schadenaufwand marktweit nach oben treiben.

Für die **Kraftfahrzeug-Haftpflichtversicherung** ist ein Anstieg der Beitragseinnahmen um 3,5 % auf TEUR 121.496 (TEUR 117.434) zu verzeichnen. Die Stückzahlen verringerten sich um 1,2 %, gleichzeitig stiegen die Durchschnittsbeiträge um 4,7 %. Der Schadendurchschnitt erhöhte sich um 8,0 %, dementsprechend auch der Schadenaufwand um 7,8 %, was in einer Brutto-Schadenquote von 85,7 % (81,5 %) resultiert. Die Sparte schließt mit einem Gewinn für eigene Rechnung von TEUR 5.933 (TEUR 41.486) ab.

Die Auswirkungen der Inflation und zunehmender Massenschäden prägen die **Rechtsschutzversicherung** im Jahr 2023. Die Anzahl an Versicherungsverträgen konnte um +0,1 % auf 515.372 Verträge (515.065 Verträge) erhöht werden. Unter anderem durch Mehrbeiträge stieg im abgelaufenen Geschäftsjahr der gebuchte Bruttobeitrag insgesamt um +0,8 % auf TEUR 132.042 (TEUR 131.019).

Nach der Corona-Pandemie zeigten unsere Kunden wieder eine höhere Inanspruchnahme (im Vergleich zum Vorjahr +2,3 %) ihrer Rechtsschutzversicherung. Für Geschäftsjahresschäden wurden TEUR 23.073 (TEUR 21.405) gezahlt. Zugleich wurden die Geschäftsjahresrückstellungen gestärkt. Für nicht erledigte Schäden und für Spätschäden wurde entsprechend eine Rückstellung von TEUR 71.351 (TEUR 61.825) gebildet. Insgesamt erhöhte sich der durchschnittliche Schadenaufwand je Geschäftsjahresschaden gegenüber dem Vorjahr um +10,9 %. Somit erhöhte sich die Brutto-Schadenquote für Geschäftsjahresschäden auf 71,8 % (63,9 %). Die Politik der Reservestärkung wurde im Jahr 2023 auch im Bereich der Vorjahresschäden verfolgt. Auch auf Grund der Entwicklung einiger Kumulereignisse ist ein höheres Sicherheitsniveau gewählt worden. Hieraus ergab sich ein Abwicklungsergebnis von TEUR - 8.067 (TEUR - 901). Das versicherungstechnische Ergebnis für eigene Rechnung verschlechterte sich somit reservierungsbedingt auf TEUR - 17.136 (TEUR - 1.522).

Bezüglich der Zuordnung von Versicherungsprodukten zu Versicherungszweigen und -arten beziehungsweise Geschäftsbereichen **bestehen unter HGB und Solvabilität II voneinander abweichende Definitionen**. In der folgenden Tabelle wird die Aufteilung des versicherungstechnischen Ergebnisses nach Solvabilität II und nach handelsrechtlichen Vorgaben gegenübergestellt.

Solvabilität II- Geschäftsbereich	HGB - Versicherungs-zweig/-art								Gesamt
	Unfall	Haftpflicht	Kraftfahrzeug- haftpflicht	Sonstige Kraft- fahrt	Feuer und Sach	Rechtsschutz	Sonstiges selbst- abgeschl. Ge- schäft	In Rückdeckung genommenes	
Einkommensersatz- versicherung	10.217								10.217
Kraftfahrzeughaftpflicht- versicherung			5.933						5.933
Sonstige Kraftfahrt- versicherung				-1.448					-1.448
See-, Luftfahrt-, Transport- versicherung					10				10
Feuer- und andere Sach- versicherungen					-11.934		-54		-11.988
Allgemeine Haftpflicht- versicherung		5.813							5.813
Rechtsschutzversicherung						-17.136			-17.136
Beistand					538				538
Verschiedene finanzielle Verluste							0		0
Renten aus Nichtlebensversicherung und im Zusammenhang mit Krankenver- sicherungsverpflichtungen	-743								-743
Renten aus Nichtlebensversicherung und im Zusammenhang mit übrigen Ver- sicherungsverpflichtungen		-9	-1.037						-1.046
Rückversicherung								21	21
Gesamt	9.474	5.804	4.896	-1.448	-11.386	-17.136	-54	21	-9.829

Tab. 4: Aufteilung des versicherungstechnischen Ergebnisses nach Solvabilität II und HGB (Angaben in TEUR)

Das versicherungstechnische Ergebnis wird ausschließlich aus in Deutschland gezeichnetem Geschäft generiert. Informationen unter anderem zu gebuchten und verdienten Beiträgen, zu Aufwendungen für Versicherungsfälle und zu Veränderungen sonstiger versicherungstechnischer Rückstellungen sind in Anlage 1, S.05.01.02 zu finden.

A.3 Anlageergebnis

Die Erträge aus Kapitalanlagen beliefen sich im Berichtszeitraum auf TEUR 31.021 (Vorjahr: TEUR 25.192) und resultierten zu ungefähr 55 % aus Zinsen und Dividenden sowie zu ungefähr 2 % aus Abgangsgewinnen. Die Zinsen und Dividenden lieferten im Berichtszeitraum laufende Erträge in Höhe von TEUR 17.080 (TEUR 15.193). Die Erträge aus Anteilen an verbundenen Unternehmen und Beteiligungen zuzüglich der Erträge aus Gewinnabführungsverträgen erhöhten sich von TEUR 3.250 im Vorjahr auf TEUR 6.159. Die weiterhin von dem Niedrigzinsniveau der vergangenen Jahre geprägten laufenden Erträge der übrigen Kapitalanlagen verringerten sich hingegen von TEUR 11.943 auf TEUR 10.921. Die laufenden Erträge aus Kapitalanlagen entsprechen den im Geschäftsbericht ausgewiesenen laufenden Erträgen, Erträgen aus Beteiligungen gemäß handelsrechtlicher Definition sowie Erträgen aus Gewinnabführungsverträgen. .Trotz des Anstiegs der Renditen der Wiederanlage im Bereich der festverzinslichen Wertpapiere bleiben die Auswirkungen des Niedrigzinsniveaus der vergangenen Jahre weiterhin sichtbar. Unter Berücksichtigung der Veränderung des Bestands an Kapitalanlagen und der Ergebnisabführung von der Cordial Grundstücks-GmbH ergab sich somit per Saldo eine laufende Durchschnittsverzinsung von 1,1 % nach 1,0 % im Vorjahr. Das Abgangsergebnis ist im Vergleich zum Vorjahr deutlich auf TEUR 517 (Vorjahr: TEUR 9.998) gesunken. Zudem wurden in Folge der positiven Kapitalmarktentwicklung Zuschreibungen auf Fondsanteile in Höhe von TEUR 13.423 vorgenommen. Im Ergebnis führt dies zu einem deutlich über dem Vorjahr (TEUR -20.714) liegenden sonstigen Ergebnis von TEUR 7.684. Unter Berücksichtigung der Verwaltungsaufwendungen für Kapitalanlagen sowie dem technischen Zinsertrag wurde ein Kapitalanlageergebnis von TEUR 24.014 (Vorjahr: TEUR -6.364) erreicht, wie in der folgenden Tabelle dargestellt. Damit ergibt sich eine Nettoverzinsung der Kapitalanlagen von 1,7 % nach -0,4 % im Vorjahr.

	2023	2022
Erträge		
Erträge aus Kapitalanlagen gesamt	31.021	25.192
Erträge aus Sachanlagen	0	0
Depotzinsen aus Rückversicherung	0	0
Erträge gesamt	31.021	25.192
Aufwendungen		
Aufwendungen für Kapitalanlagen gesamt	6.257	30.713
Verwaltungsaufwendungen	644	736
Aufwendungen für Verlustübernahme	0	0
Technischer Zinsertrag	106	107
Aufwendungen gesamt	7.007	31.556
Kapitalanlageergebnis	24.014	-6.364

Tab. 5: Übersicht über das Kapitalanlageergebnis (Angaben in TEUR)

Die Erträge aus und die Aufwendungen für Kapitalanlagen verteilen sich im Vergleich zum Vorjahr wie folgt auf die Vermögenswertklassen.

Vermögenswertklasse	Erträge		Aufwendungen	
	2023	2022	2023	2022
Immobilien (außer zur Eigennutzung)				
Anteile an verbundenen Untern. u. Beteiligungen	6.159	3.250	4.545	
Aktien - notiert				
Aktien - nicht notiert	1.136	1.131	154	287
Staatsanleihen	4.072	2.303		589
Unternehmensanleihen	4.427	8.677		157
Strukturierte Schuldtitel				
Besicherte Wertpapiere				
Investmentfonds [2]	14.871	9.791	1.547	29.680
Derivate				
Einlagen außer Zahlungsmitteläquivalenten	357	40		
Sonstige Anlagen			12	
Gesamt	31.021	25.192	6.257	30.713

Tab. 6: Kapitalerträge und -aufwendungen, aufgeteilt auf Vermögenswertklassen der Anlagegeschäfte (Angaben in TEUR)

Den wesentlichen positiven Beitrag zum Kapitalanlageergebnis lieferten wie im Vorjahr die Staats- und Unternehmensanleihen sowie die Zuschreibungen auf Investmentfonds im Zuge der positiven Kapitalmarktentwicklungen.

Im Eigenkapital erfasste Gewinne und Verluste

Es werden keine Gewinne und Verluste direkt im Eigenkapital erfasst.

Anlagen in Verbriefungen

Es wird nicht in Verbriefungen investiert.

2 In der Solvabilitätsübersicht ausgewiesen unter Position „Organismen für gemeinsame Anlagen“.

A.4 Entwicklung sonstiger Tätigkeiten

Sonstige wesentliche handelsrechtliche Erträge und Aufwendungen der Concordia sind nichtversicherungstechnischer Art. Sie setzten sich wie folgt zusammen.

	2023	2022
Sonstige Erträge		
Erträge aus Dienstleistungen, Organisationsabkommen und Versicherungsvermittlung	19.489	19.347
Übrige	4.012	2.164
Gesamt - Sonstige Erträge	23.501	21.512
Sonstige Aufwendungen		
Aufwendungen für erbrachte Dienstleistungen	18.045	17.771
Aufwendungen für das Unternehmen als Ganzes	14.485	13.988
Zinsaufwendungen	1.782	4.175
Wertberichtigungen auf Forderungen	23	260
Übrige	1.649	1.527
Gesamt - Sonstige Aufwendungen	35.984	37.721
Erträge abzgl. Aufwendungen	-12.483	-16.209

Tab. 7: Zusammensetzung sonstiger Erträge und Aufwendungen (Angaben in TEUR)

Das Ergebnis aus sonstigen Erträgen und Aufwendungen verbesserte sich gegenüber dem Vorjahr leicht, da insbesondere die Zinsaufwendungen für Pensionsverpflichtungen zurückgegangen sind. Die Erträge aus Dienstleistungen und Versicherungsvermittlung entfielen fast vollständig auf verbundene Unternehmen. Sie ergaben sich im Wesentlichen aus der Weiterbelastung der bei der Concordia angefallenen Aufwendungen für die erbrachten Dienstleistungen.

Unter Berücksichtigung des versicherungstechnischen Ergebnisses in Abschnitt A.2, des Kapitalanlageergebnisses in Abschnitt A.3, des nichtversicherungstechnischen Ergebnisses in Abschnitt A.4 sowie der ergebnisabhängigen Ertragsteuern und den sonstigen Steuern von insgesamt TEUR -8.798 (Vorjahr: TEUR 19.133) ergab sich insgesamt ein Jahresüberschuss von TEUR 10.500 (Vorjahr: TEUR 1.500), der satzungsgemäß den Gewinnrücklagen zugeführt wird.

Wesentliche Leasingvereinbarungen bestehen nicht.

A.5 Sonstige Angaben

Es liegen keine weiteren wesentlichen Informationen über Geschäftstätigkeit und Geschäftsergebnis der Concordia vor, die über die in den Abschnitten A.1 - A.4 gemachten Angaben hinaus gehen.

B Governance-System

B.1 Allgemeine Angaben zum Governance-System

Bewertung der Angemessenheit des Governance-Systems

Die Concordia verfügt über ein Governance-System, welches ihre Geschäftstätigkeit und das sich hieraus ergebende Risikoprofil in angemessener Form berücksichtigt. Das Governance-System ist über aufbau- und ablauforganisatorische Regelungen definiert, die in einer unternehmensweit für alle Mitarbeitenden geltenden Governance-Richtlinie festgelegt sind. Diese gestaltet die Zusammenarbeit im Unternehmen derart, dass sie den aufsichtsrechtlichen Vorgaben gerecht wird und die strategische Ausrichtung des Unternehmens unterstützt. Kernelement ist hierbei eine angemessene und transparente Organisationsstruktur mit klar definierten Verantwortlichkeiten, Aufgaben und Berichtslinien. Besonderes Ziel ist dabei die Trennung zwischen unvereinbaren Funktionen und Zuständigkeiten, die insbesondere den Aufbau wesentlicher Risiken einerseits und deren Überwachung und Kontrolle andererseits betreffen.

In die Organisationsstrukturen und -prozesse eingebettet sind ein wirksames Risikomanagement- sowie ein internes Kontrollsystem. Das zentral geführte Risikomanagementsystem setzt die Concordia in die Lage, Risiken rechtzeitig zu erkennen, zu messen, zu überwachen und zu steuern. Wichtiger Bestandteil ist dabei die unternehmenseigene Risiko- und Solvabilitätsbeurteilung. Das interne Kontrollsystem ist die Gesamtheit aller prozessbezogenen Überwachungsmaßnahmen der Concordia und dient vor allem einem frühzeitigen Erkennen von Fehlentwicklungen und Verbesserungspotenzialen. [3]

Eine hervorgehobene Stellung im Governance-System haben die gesetzlich geforderten und von der Concordia eingerichteten Schlüsselfunktionen: Risikomanagementfunktion, Compliance-Funktion, interne Revisionsfunktion und versicherungsmathematische Funktion. [4] Ebenso wie die Vorstandsmitglieder, als die das Unternehmen leitenden Personen, müssen sich auch die Schlüsselfunktionen den von der Concordia festgelegten erhöhten Standards an die fachliche Qualifikation und persönliche Zuverlässigkeit stellen. Zudem gelten für die Vergütungssysteme der Vorstandsmitglieder und der verantwortlichen Personen der Schlüsselfunktionen besondere Regelungen, die auf einen nachhaltigen Erfolg der geschäfts- und risikostrategischen Ausrichtung abzielen. [5]

Die Concordia hat den Anspruch, dass die aufsichtsrechtlichen Anforderungen und unternehmenseigenen Standards in angemessenem Umfang auch im Falle einer Ausgliederung von wichtigen Funktionen oder Versicherungstätigkeiten sowie in Krisensituationen eingehalten werden. Hierzu sind Prozesse eingerichtet, die im Vorfeld, während und nach Beendigung einer Ausgliederung durchlaufen werden sowie Verfahren definiert, die im Falle einer Krise mit dem Ziel der Aufrechterhaltung des Geschäftsbetriebes greifen. [6]

Um die Angemessenheit dauerhaft sicherzustellen, werden die einzelnen Aspekte des Governance-Systems von der Concordia in regelmäßigen Zeitabständen sowie bei Bedarf vor dem Hintergrund möglicher externer oder interner Veränderungen geprüft und gegebenenfalls angepasst. In den vorangegangenen drei Jahren haben die Concordia Versicherungen unter dem gemeinsamen Motto »Füreinander« ihre Zukunftsdialoge über die Strategieentwicklung ausgebaut. „Auf unserem Weg in die Zukunft orientieren wir uns an den Interessen unserer Kunden, Mitarbeitenden und Vertriebspartner und richten unser Handeln konsequent daran und im Sinne der nächsten Generationen aus“, so Dr. Hanekopf. Zur Unterstützung einer erfolgreichen Umsetzung der strategischen Maßnahmen wurden im Geschäftsjahr entsprechend geeignete Strukturen und Prozesse für Zusammenarbeitsmodelle implementiert, welche die nötige Flexibilität hierzu gewährleisten sollen.

-
- 3 Weiterführende Informationen zum Risikomanagementsystem und zur unternehmenseigenen Risiko- und Solvabilitätsbeurteilung können Abschnitt B.3 und zum internen Kontrollsystem Abschnitt B.4 entnommen werden.
 - 4 Die Hauptaufgaben dieser Funktionen sind in diesem Abschnitt genannt. Weiterführende Informationen zur Risikomanagementfunktion befinden sich in Abschnitt B.3, zur Compliance-Funktion in Abschnitt B.4, zur internen Revisionsfunktion in Abschnitt B.5 und zur versicherungsmathematischen Funktion in Abschnitt B.6.
 - 5 Weiterführende Informationen zu den Anforderungen an die fachliche Qualifikation und die persönliche Zuverlässigkeit können Abschnitt B.2 entnommen werden. Die Vergütungssysteme werden in diesem Abschnitt beschrieben.
 - 6 Weiterführende Informationen zur Ausgliederung von wichtigen Tätigkeiten und Funktionen sind Abschnitt B.7 entnehmbar.

Struktur, Hauptaufgaben und -zuständigkeiten von Vorstand und Aufsichtsrat

Vorstand und Aufsichtsrat haben als Geschäftsleitungs- beziehungsweise Aufsichtsorgane der Gesellschaften eine besondere Verantwortung für die Governance im Sinne einer ordnungsgemäßen Geschäftsführung der Concordia. Den Mitgliedern der beiden Organe kommt daher innerhalb des Governance-Systems eine besonders aktive Rolle zu. Sie gelten als Personen mit Schlüsselaufgaben und haben spezielle Anforderungen an ihre fachliche Qualifikation und persönliche Zuverlässigkeit zu erfüllen (vergleiche Abschnitt B.2).

Der **Aufsichtsrat** besteht aus sechs Mitgliedern. Er ist das Kontrollorgan des Unternehmens. Vier Mitglieder des Aufsichtsrates werden von der Hauptversammlung und zwei Mitglieder nach dem Drittelbeteiligungsgesetz von den Arbeitnehmern der Gesellschaften der Concordia Gruppe gewählt. Der Aufsichtsrat bestellt die Mitglieder des Vorstands, regelt ihre Aufgaben und Zuständigkeiten in dem von ihm beschlossenen Geschäftsverteilungsplan und beschließt über ihre Vergütung. Weiter überwacht der Aufsichtsrat die Geschäftsführung durch den Vorstand und berät ihn bei der Leitung der Gesellschaft. In seiner Funktion befasst sich der Aufsichtsrat insbesondere mit der Prüfung und Feststellung des Jahresabschlusses. Die Aufgaben und Pflichten des Aufsichtsrats sind durch Gesetz, Satzung und durch eine Geschäftsordnung fixiert.

Der **Vorstand** der Concordia besteht aus fünf Mitgliedern. Er leitet die Concordia unter eigener Verantwortung und führt ihre Geschäfte. In seiner nicht delegierbaren Gesamtverantwortung liegt die Festlegung der Geschäfts- und Risikostrategie. Im Kontext des Governance-Systems ist er zudem für dessen Implementierung, Weiterentwicklung und Überwachung verantwortlich. Er entscheidet über aufbau- und ablauforganisatorische Regelungen und trägt Sorge für eine angemessene Einbettung der Schlüsselfunktionen in das Unternehmen sowie für ein effektives internes Kontrollsystem. Die folgende Tabelle gibt einen Überblick über die Hauptaufgaben des Vorstands.

Dr. Stefan Hanekopf (Vorsitz)	Aufsichtsrats- und Hauptversammlungsangelegenheiten, Ganzheitliches Transformationsmanagement, Interne Revision, Kapitalanlagenrisikocontrolling, Organisation, Personal, Recht/Compliance/Datenschutz, Unternehmensentwicklung und -steuerung, Unternehmenskommunikation
Dirk Gronert	IT, Inputmanagement; Kraftfahrt/Rechtsschutz, Kundenservice, Pricing, Portfolio und Produktarchitektur, Sach/Haftpflicht/Unfall, Schaden/Rückversicherung
Johannes Grale	
Henning Mettler	Gebäudemanagement und Zentraler Einkauf, Kundenbuchhaltung, Rechnungswesen, Wertpapiere
Julia Palte	Vertrieb (Ausschließlichkeitsorganisation, Maklerorganisation, Vertriebsmarketing, Vertriebsstrategie und -steuerung)

Tab. 8: Hauptaufgaben des Vorstands

Durch die vom Aufsichtsrat beschlossenen Ressortzuständigkeiten wird gewährleistet, dass kein Vorstandsmitglied, das für den Aufbau wesentlicher Risiken verantwortlich ist (zum Beispiel aus der Versicherungstechnik oder den Kapitalanlagen) zugleich auch für deren Überwachung beziehungsweise Kontrolle zuständig ist. Die erforderliche Funktionstrennung ist dadurch auch auf Ebene der Geschäftsleitung gegeben.

Der Vorstand berichtet dem Aufsichtsrat im Rahmen von mindestens drei Sitzungen pro Jahr sowie durch Informationen außerhalb von Aufsichtsratssitzungen regelmäßig und umfassend über alle relevanten Fragen der Unternehmensplanung, der Strategie, der aktuellen Geschäftsentwicklung sowie über die Lage der Gruppe einschließlich der Risikolage sowie über das Risikomanagement. Abweichungen des Geschäftsverlaufs von den Plänen und Zielen werden im Rahmen der Aufsichtsratssitzungen im Einzelnen erläutert. Die strategische Ausrichtung des Unternehmens wird regelmäßig mit dem Aufsichtsrat erörtert.

Abgesehen von dem gesetzlich vorgeschriebenen Prüfungsausschuss, den der Aufsichtsrat eingerichtet hat, existieren innerhalb des Aufsichtsrates und des Vorstandes keine Ausschüsse.

Hauptaufgaben und -zuständigkeiten der Schlüsselfunktionen

Einen wesentlichen Bestandteil der Governance-Struktur bilden die gesetzlich geforderten Schlüsselfunktionen: Risikomanagementfunktion, Compliance-Funktion, interne Revisionsfunktion und versicherungsmathematische

Funktion. Die Concordia hat diese vier Schlüsselfunktionen eingerichtet. Die Schlüsselfunktionen sind dem Gesamtvorstand zugeordnet und disziplinarisch dem Vorstandsvorsitzenden unterstellt. Zur Wahrung der Unabhängigkeit und zur Vermeidung von Interessenkonflikten sind für alle Schlüsselfunktionen direkte Berichtspflichten gegenüber dem Gesamtvorstand implementiert.

Die folgende Tabelle gibt einen Überblick über die Hauptaufgaben der Schlüsselfunktionen.

Risikomanagementfunktion	<ul style="list-style-type: none"> • Unterstützung des Vorstandes bei der Aktualisierung der Risikostrategie; • Vorschlag der Risikolimits unter Beachtung des in der Risikostrategie durch den Vorstand definierten Risikoappetits; • Unternehmensweite Koordination der Risikomanagement-Aktivitäten und Sicherstellung der Einhaltung der entsprechenden internen Leitlinien; • Überwachung des Risikomanagementsystems und der Risikolimits auf aggregierter Ebene; • Durchführung beziehungsweise Koordination der unternehmenseigenen Risiko- und Solvabilitätsbeurteilung (ORSA); • Regelmäßige Berichterstattung an den Vorstand.
Compliance-Funktion	<ul style="list-style-type: none"> • Jährliche Erstellung eines Compliance-Plans, auf dessen Grundlage die Überwachungs- und sonstigen Tätigkeiten der Compliance-Funktion durchgeführt werden; • Beratung und Information des Vorstandes in Bezug auf die Einhaltung der für den Geschäftsbetrieb geltenden Gesetze, Verordnungen und aufsichtsbehördlichen Anforderungen; • Beratung und Schulung der Organisationseinheiten beziehungsweise Mitarbeitenden zur Vermeidung von Compliance-Risiken und zur Verbesserung des Bewusstseins für Compliance-Themen; • Frühzeitige Beobachtung und Analyse möglicher Auswirkungen von Änderungen des Rechtsumfeldes; • Identifikation und Beurteilung von wesentlichen Compliance-Risiken; • Überwachung der Einhaltung der externen rechtlichen Anforderungen durch die einzelnen Organisationseinheiten; • Regelmäßige Berichterstattung an den Vorstand.
Interne Revisionsfunktion	<ul style="list-style-type: none"> • Überprüfung der Geschäftsorganisation; • Überprüfung des Governance-Systems, insbesondere des internen Kontrollsystems und des Risikomanagements; • Zeitnahe Berichterstattung der Prüfungsergebnisse an den Vorstand und den Leitenden der geprüften Organisationseinheit(en); • Beratung des Vorstands und der Führungskräfte bei der Optimierung der Risiko- und Kontrollsysteme; • Begleitung von wesentlichen Projekten zur frühzeitigen Identifizierung von Risiken unter Wahrung der Unabhängigkeit und unter Vermeidung von Interessenkonflikten; • Durchführung von Sonderprüfungen im Auftrag des Vorstands.
Versicherungsmathematische Funktion	<ul style="list-style-type: none"> • Koordination und Überprüfung der Berechnung der versicherungstechnischen Rückstellungen (Solvabilität II); • Beurteilung der Angemessenheit der Zeichnungs- und Annahmepolitik; • Beurteilung der Angemessenheit der Rückversicherungspolitik; • Beitrag zur wirksamen Umsetzung des Risikomanagementsystems; • Berichterstattung wahrgenommener Aufgaben und Ergebnisse an den Vorstand.

Tab. 9: Hauptaufgaben der Schlüsselfunktionen

Zwischen den Schlüsselfunktionen bestehen gewisse Schnittstellen, beispielsweise weil diese zum Teil gleichgerichtete Überwachungsaufgaben zu erfüllen haben. Diese Schnittstellen sind unternehmensweit verbindlich geregelt, so dass sich die vier Schlüsselfunktionen unter Wahrung ihrer jeweiligen Unabhängigkeit gegenseitig ergänzen und den Verantwortlichen der Concordia ein ganzheitliches Bild der Risikosituation verschaffen.

Detaillierte Informationen zur Ausgestaltung der Schlüsselfunktionen insbesondere in Bezug auf Befugnisse, Ressourcen, Unabhängigkeit, Berichterstattung und Beratung gegenüber den Leitungs- und Kontrollorganen sowie weitere Tätigkeiten sind in den jeweiligen Abschnitten zu den einzelnen Schlüsselfunktionen zu finden:

- Risikomanagementfunktion: Abschnitt B.3,
- Compliance-Funktion: Abschnitt B.4,
- Interne Revisionsfunktion: Abschnitt B.5 und

- Versicherungsmathematische Funktion: Abschnitt B.6.

Grundsätze der Vergütungssysteme von Vorstand und Beschäftigten

Die Vergütungssysteme der Concordia für die Vorstandsmitglieder, die verantwortlichen Personen der Schlüsselfunktionen, die Führungskräfte und Fachmanager sowie die sonstigen Angestellten sind in einer unternehmensweiten Richtlinie geregelt. Die Vergütungssysteme sind auf einen nachhaltigen Erfolg ausgerichtet und stehen im Einklang mit der Geschäfts- und Risikostrategie sowie den langfristigen Interessen und der langfristigen Leistungsfähigkeit des Unternehmens. Darüber hinaus gilt unter anderem, dass bei Vergütungen, die sowohl feste als auch variable Bestandteile vorsehen, die feste Vergütung einen ausreichend hohen Anteil an der Gesamtvergütung ausmacht. Der Anteil der variablen Vergütung an der Gesamtvergütung ist dabei mit dem Ziel festgesetzt, Anreizmechanismen zu vermeiden, die eine übermäßige Risikobereitschaft begünstigen könnten. Hierdurch wird die Wirksamkeit des Risikomanagements gefördert.

Die Concordia Gruppe hat Nachhaltigkeitsrisiken in ihr Risikomanagement integriert. Nachhaltigkeitsrisiken werden dabei als Faktoren der bekannten, im Risikokatalog aufgeführten, Risikoarten und nicht als eigene Risikoart gesehen. Nachhaltigkeitsrisiken wirken auf die bekannten Risikoarten ein und können als Faktor zur Wesentlichkeit dieser Risikoarten beitragen. Eine Exposition der Concordia Gruppe gegenüber Nachhaltigkeitsrisiken ergibt sich insbesondere in Bezug auf ihre Strategie und Reputation. Mit der Festlegung von Konzernzielen, die sich an finanziellen Unternehmenskennzahlen orientieren und die die Erreichung der langfristigen Ziele der Concordia sicherstellen sollen sowie der Tatsache, dass deren Erreichung die variable Vergütung der Vorstandsmitglieder, Führungskräfte und der sonstigen Angestellten mitbestimmt, sind Nachhaltigkeitsrisiken implizit auch Bestandteil der Vergütungspolitik der Gesellschaften der Concordia Gruppe. Darüber hinaus können Nachhaltigkeitsrisiken im Einzelfall auch im Bereich der persönlichen Ziele der Vorstandsmitglieder und der Führungskräfte direkt oder indirekt ihren Niederschlag finden und über den Zielerreichungsgrad auch in diesem Fall Einfluss auf die Höhe der Vergütung nehmen.

Die Vergütung der Aufsichtsratsmitglieder wird von der Hauptversammlung festgelegt.

Das Vergütungssystem für die Vorstandsmitglieder besteht aus einer Kombination von festen und variablen Vergütungsbestandteilen und wird vom Aufsichtsrat beschlossen. Der Anteil der festen Vergütung an der Gesamtvergütung der Vorstandsmitglieder beträgt jeweils 90,0 %. Bei dem variablen Bestandteil handelt es sich um eine leistungs- und erfolgsorientierte Vergütung, die von der Erreichung von Konzernzielen sowie von für jedes Vorstandsmitglied vereinbarten individuellen Zielen für jedes Geschäftsjahr abhängig ist. In den Zielen werden sowohl finanzielle beziehungsweise quantitative als auch nicht-finanzielle beziehungsweise qualitative Kriterien berücksichtigt. Der variable Vergütungsanteil wird für eine dreijährige Aufschubzeit zurückgestellt. Nach Ablauf der Aufschubzeit prüft der Aufsichtsrat hinsichtlich jedes einzelnen Vorstandsmitgliedes, ob sich das Unternehmen insgesamt und der jeweilige Verantwortungsbereich des einzelnen Vorstandsmitgliedes innerhalb der dreijährigen Aufschubzeit nachhaltig entwickelt haben. Liegen keine Anhaltspunkte für negative Entwicklungen vor, gibt der Aufsichtsrat durch Beschluss den zurückgestellten Vergütungsanteil frei. Andernfalls kann dieser entsprechend reduziert werden.

Für die Vergütung der verantwortlichen Personen der Schlüsselfunktionen, der Führungskräfte und Fachmanager sowie der sonstigen Angestellten ist der Vorstand zuständig.

Für eine Schlüsselfunktion verantwortliche Personen, die nicht zugleich Führungskräfte sind, erhalten eine feste monatliche Vergütung sowie auf der Grundlage einer Betriebsvereinbarung noch eine Gratifikation bei Erreichen von Konzernzielen, welche maximal 0,7 Monatsgehälter beträgt. Für eine Schlüsselfunktion verantwortliche Personen, die zugleich Führungskräfte sind, erhalten eine Kombination aus fester und variabler Vergütung, wobei sich die variable Vergütung nach der Erreichung von Konzernzielen und individuellen Zielen bemisst. Bei letztgenannten Personen liegt die variable Vergütung unterhalb der aufsichtsbehördlich vorgegebenen Freigrenze, weshalb ein Zeitaufschub für die Auszahlung eines Teils der variablen Vergütung nicht vorgesehen ist. Der Anteil der festen Vergütung an der Gesamtvergütung beträgt insoweit ca. 85 %.

Die Vergütungssysteme für die F1-Führungskräfte und Fachmanager bestehen ebenfalls aus einer Kombination von festen und variablen Vergütungsbestandteilen, wobei letztere wiederum von der Erreichung der Konzernziele und individueller Ziele abhängen. Bei den Führungskräften im Außenvertrieb kommen als weitere variable Vergütungsbestandteile noch eine erfolgsabhängige Geschäftsplanvergütung und/oder Gewinnbeteiligung hinzu.

Die Vergütungssysteme für die sonstigen Angestellten sehen – soweit das Gehalt nicht individuell vereinbart wird – die Geltung der Tarifverträge für das private Versicherungsgewerbe vor. Darüber hinaus wird auf der Grundlage einer Betriebsvereinbarung noch eine Gratifikation bei Erreichen der Konzernziele gewährt, welche grundsätzlich maximal 0,7 Monatsgehälter beträgt. Bei den Angestellten im Außenvertrieb kommt als weiterer variabler Vergütungsbestandteil noch eine erfolgsabhängige Geschäftsplanvergütung und gegebenenfalls eine Gewinnbeteiligung hinzu.

Aktien oder Aktienoptionen sind nicht Gegenstand der variablen Vergütung von Vorstandsmitgliedern oder Beschäftigten.

Die Vorstandsmitglieder verfügen entweder über Pensionsverträge, auf deren Grundlage bei Erreichen des Rentenalters, bei einer vorzeitigen Berufsunfähigkeit oder im Fall einer durch die Gesellschaft verweigerten erneuten Wiederbestellung ab dem 55. Lebensjahr ein Anspruch auf ein Ruhegeld entsteht, das sich nach einem bestimmten Prozentsatz des letzten pensionsfähigen Gehalts errechnet, oder über eine betriebliche Altersversorgung über den Cordial Versorgungs-Management e.V. mit einer festen monatlichen Beitragszusage seitens der Concordia. Für Aufsichtsratsmitglieder gibt es keine Zusatzrenten- oder Vorruhestandsregelungen.

Diejenigen verantwortlichen Personen der Schlüsselfunktionen, die zugleich Führungskräfte sind, verfügen über Versorgungszusagen, auf deren Grundlage bei Erreichen des Rentenalters beziehungsweise bei Bezug von Altersrente aus der gesetzlichen Rentenversicherung oder bei einer vorzeitigen Berufs- oder Erwerbsunfähigkeit ein Anspruch auf eine Betriebsrente entsteht, die sich nach einem bestimmten Prozentsatz des letzten Bruttomonatsgehalts errechnet.

Wesentliche Transaktionen zwischen der Concordia einerseits und Mitgliedern des Vorstands und Aufsichtsrats oder sonstigen Personen, die maßgeblichen Einfluss auf das Unternehmen ausüben, andererseits, hat es im Berichtszeitraum nicht gegeben.

B.2 Anforderungen an die fachliche Qualifikation und persönliche Zuverlässigkeit

Die Concordia hat in einer unternehmensinternen Richtlinie spezifische Anforderungen an die fachliche Eignung derjenigen Personen definiert, die das Unternehmen leiten oder Schlüsselaufgaben innehaben. Dieser Personenkreis umfasst die Vorstands- und Aufsichtsratsmitglieder sowie die verantwortlichen Personen und Mitarbeitenden der vier Schlüsselfunktionen (Compliance-Funktion, Risikomanagementfunktion, interne Revisionsfunktion und versicherungsmathematische Funktion).

Vorstandsmitglieder müssen derart fachlich qualifiziert sein, dass eine solide und umsichtige Leitung des Unternehmens gewährleistet ist. Dies erfordert angemessene theoretische und praktische Kenntnisse in Versicherungsgeschäften sowie Leitungserfahrung. Jedes einzelne Mitglied des Vorstands muss insoweit über ausreichende Kenntnisse aller Geschäftsbereiche verfügen, um eine gegenseitige Kontrolle zu gewährleisten. Zudem müssen die Vorstände in ihrer Gesamtheit mit ihrer fachlichen Qualifikation die für die Geschäftstätigkeit relevanten Themenkomplexe abdecken. Dazu gehören Kenntnisse über Versicherungs- und Finanzmärkte, Geschäftsstrategie und -modell, Governance-System, finanz- und versicherungsmathematische Analyse sowie regulatorische Anforderungen.

Die fachliche Eignung von Aufsichtsratsmitgliedern muss diese in die Lage versetzen, ihre Kontrollfunktion wahrnehmen sowie die Geschäftstätigkeit der Concordia überwachen zu können. Dies bedeutet, dass ein Aufsichtsratsmitglied jederzeit fachlich in der Lage sein muss, die Geschäftsleitenden des Unternehmens angemessen zu kontrollieren und die Entwicklung des Unternehmens aktiv zu begleiten. Des Weiteren soll die Zusammensetzung des Aufsichtsrats eine angemessene Vielfalt der Qualifikationen, Kenntnisse und einschlägigen Erfahrungen gewährleisten, damit sichergestellt ist, dass das Unternehmen professionell überwacht wird. Die wichtigsten Themenfelder hierbei sind Kapitalanlage, Versicherungstechnik, Rechnungslegung, Risikomanagement, Personal, Abschlussprüfung und Nachhaltigkeit.

Die in den vier Schlüsselfunktionen tätigen Personen müssen die erforderliche fachliche Eignung besitzen, d. h. aufgrund ihrer beruflichen Qualifikationen, Kenntnisse und Erfahrungen jederzeit in der Lage sein, ihre Aufgaben in der Schlüsselfunktion auszuüben. Die folgende Tabelle gibt einen Überblick über die Mindestanforderungen, die von der Concordia an die fachliche Qualifikation von Mitarbeitenden der Schlüsselfunktionen gestellt werden.

<p>Compliance-Funktion (zentrale Compliance-Einheit)</p> <ul style="list-style-type: none"> • 1. und 2. juristisches Staatsexamen, • Theoretische und praktische Kenntnisse in Compliance-Themen oder bestimmten Rechtsgebieten. 	<p>Risikomanagementfunktion</p> <ul style="list-style-type: none"> • Theoretische und praktische Kenntnisse in organisatorischen, quantitativen sowie qualitativen Risikomanagementthemen, • Kenntnisse der regulatorischen Anforderungen, • Grundlegende IT-Kenntnisse und Kenntnisse im Umgang mit Daten.
<p>Interne Revisionsfunktion</p> <ul style="list-style-type: none"> • Abgeschlossenes Studium der Betriebswirtschaft, Rechtswissenschaft, Mathematik, Informatik oder vergleichbare Qualifikation, • Mehrjährige einschlägige Berufserfahrung, • Kenntnisse der regulatorischen Anforderungen sowie der Revisionsstandards (DIIR, IIA), • Grundlegende IT-Kenntnisse. 	<p>Versicherungsmathematische Funktion</p> <ul style="list-style-type: none"> • Finanz- und versicherungsmathematische Kenntnisse, insbesondere zur Bewertung versicherungstechnischer Rückstellungen, • IT-Kenntnisse und Kenntnisse im Umgang mit Daten.

Tab. 10: Überblick über Mindestanforderungen an die fachliche Qualifikation der Mitarbeitenden von Schlüsselfunktionen

Die fachliche Eignung schließt eine stetige Weiterbildung ein, so dass die Personen, die das Unternehmen tatsächlich leiten oder Schlüsselfunktionen innehaben, imstande sind, auch sich wandelnde oder steigende Anforderungen in Bezug auf ihre Aufgaben im Unternehmen zu erfüllen.

Neben ihrer fachlichen Eignung müssen die Mitglieder von Vorstand und Aufsichtsrat sowie die in den Schlüsselfunktionen tätigen Personen auch zuverlässig sein. Gemäß den aufsichtsbehördlichen Vorgaben braucht die Zuverlässigkeit nicht positiv nachgewiesen zu werden. Sie wird daher unterstellt, wenn keine Tatsachen erkennbar sind, die Unzuverlässigkeit begründen.

Zur Sicherstellung, dass sämtliche Personen, die das Unternehmen leiten oder Schlüsselfunktionen innehaben, sowohl bei der Übernahme ihrer Aufgabe als auch im Laufe ihrer Tätigkeit hinreichend fachlich qualifiziert und persönlich zuverlässig sind, wurden Verfahren etabliert, die sich an den Vorgaben der Aufsichtsbehörde orientieren. Hiernach sind von den betroffenen Personen die geforderten beruflichen Qualifikationen, Kenntnisse und Erfahrungen durch bestimmte Unterlagen nachzuweisen, welche auch der Aufsichtsbehörde vorgelegt werden müssen. Entsprechend dieser Verfahren wurden die Qualifikations- und Zuverlässigkeitsanforderungen in Bezug auf die aktuellen Vorstands- und Aufsichtsratsmitglieder und die in den Schlüsselfunktionen tätigen Personen erfüllt. Neubeurteilungen werden vorgenommen, sobald hierfür ein Anlass entsteht.

B.3 Risikomanagementsystem einschließlich der unternehmenseigenen Risiko- und Solvabilitätsbeurteilung

Ziel des Risikomanagements ist es, die aus dem unternehmerischen Handeln entstehenden geschäftlichen Chancen zu nutzen und die damit einhergehenden Risiken möglichst gering zu halten, um dem Unternehmen Wettbewerbsvorteile zu verschaffen. Die Zielsetzung des Risikomanagements der Concordia geht damit über die reine Erfüllung der externen Vorschriften hinaus. Es soll ein frühzeitiges und systematisches Erkennen und Begrenzen von risikobehafteten Entwicklungen erreicht werden. Darüber hinaus ist es das Ziel, die Transparenz im Unternehmen und das Risikobewusstsein bei allen Mitarbeitenden zu verbessern. Das Risikomanagementsystem leistet damit einen Beitrag zur Steigerung der unternehmerischen Leistung.

Die Grundsätze des Risikomanagements basieren auf der aus der Geschäftsstrategie abgeleiteten, jährlich aktualisierten Risikostrategie. Die interne Risikomanagement-Richtlinie regelt zudem die Methoden, Prozesse und Verantwortlichkeiten im Risikomanagementprozess. Zudem hat die Concordia einen Nachhaltigkeitsdeal verabschiedet und damit das Thema Nachhaltigkeit in der Geschäftsstrategie verankert und gleichzeitig die Bewertung von Nachhaltigkeitsrisiken in ihr Risikomanagement integriert.

Die Organisation des Risikomanagements beinhaltet sowohl zentrale als auch dezentrale Elemente. Der umfassende Charakter des Risikomanagementprozesses führt dazu, dass dieser auf mehreren Ebenen abläuft. Das in der Concordia als Muttergesellschaft der Gruppe angesiedelte zentrale Risikomanagement (Risikomanagementfunktion) koordiniert die übergreifenden Risikomanagementaktivitäten und nimmt die konzeptionelle Entwicklung und Pflege sowie die Berichterstattung an den Vorstand wahr. Die dezentralen Risikoverantwortlichen sind für die Risikoidentifikation, -bewertung, -steuerung und -überwachung zuständig. Ihnen obliegt damit auch die Verantwortung für den Aufbau und die Pflege von Steuerungs- und Kontrollsystemen bezogen auf ihren Verantwortungsbereich. Dabei werden vorhandene Steuerungsinstrumente beziehungsweise bereits getroffene Risikobewältigungsmaßnahmen berücksichtigt. Die zentrale Risikomanagement-Funktion nimmt auf Basis des festgelegten Risikokontrollprozesses die Überwachung der unternehmensweiten Risiken auf aggregierter Ebene sowie des Risikomanagementsystems wahr. Über die als wesentlich erkannten Risiken erfolgt eine regelmäßige Berichterstattung an den Vorstand. Für eine zusammenfassende Darstellung der Aufgaben sei auf Abschnitt B.1 verwiesen.

Die Risikomanagementfunktion ist dem Gesamtvorstand zugeordnet und disziplinarisch dem Vorstandsvorsitzenden unterstellt. Sie ist im Sinne der Funktionstrennung von risikoaufbauenden Einheiten getrennt eingerichtet, um die Unabhängigkeit der handelnden Personen über alle Hierarchieebenen hinweg zu gewährleisten. Die verantwortliche Person der Risikomanagementfunktion leitet zugleich die Abteilung Risikomanagement/Solvency II. Die Mitarbeitenden der Risikomanagementfunktion sind persönlich zuverlässig und verfügen über ausreichend fachliche Qualifikationen, so dass die Aufgaben angemessen ausgeübt werden können. Um ihre Aufgaben unabhängig, fair und objektiv erfüllen zu können, verfügt die Risikomanagementfunktion zudem über ein uneingeschränktes Informationsrecht in allen risikorelevanten Sachverhalten.

In besonders definierten Fällen wird die regelmäßige Berichterstattung um eine außerordentliche Berichterstattung ergänzt. Parallel dazu ist ein mehrdimensionales Risikosteuerungsmodell implementiert worden, auf dessen Grundlage eine mindestens monatliche gesamtheitliche Betrachtung der Risikosituation vorgenommen und der Vorstand bei der Wahrnehmung seiner Aufgaben im Risikomanagement unterstützt wird. Darüber hinaus werden die Auswirkungen der Einführung neuer Produkte und Geschäftsfelder auf das Risikoprofil der Concordia analysiert und beurteilt.

Das Risikomanagementsystem ist angemessen in die Organisationsstruktur eingebunden. Dies umfasst eine adäquate Kommunikation durch die vorhandenen Berichtswege gegenüber dem Vorstand, als auch zwischen den Schlüsselfunktionen und den operativen Bereichen. Dadurch ist eine Berücksichtigung risikorelevanter Aspekte in den Entscheidungsprozessen sichergestellt.

Die Concordia führt jährlich eine unternehmenseigene Risiko- und Solvabilitätsbeurteilung durch (ORSA, Own Risk and Solvency Assessment). Diese Beurteilung ist ein integraler Bestandteil des Risikomanagementsystems

und als solche sowohl in die Risikomanagement- als auch in die Entscheidungsprozesse und Unternehmensführung integriert. Das bedeutet, dass die Ergebnisse und Erkenntnisse aus dem ORSA bei der Festlegung der (risiko-)strategischen Ziele zugrunde gelegt werden. Der Zeitpunkt für die Durchführung ist dabei so gewählt, dass die Erkenntnisse im Planungsprozess sowie bei der Aktualisierung der Geschäfts- und Risikostrategie Berücksichtigung finden können. Gleichzeitig liefern die Ergebnisse dem Vorstand auch eine Basis für anstehende Entscheidungen. Umgekehrt bildet die unternehmensinterne Planung den Ausgangspunkt für die mehrjährige Analyse der Risiko- und Solvenzsituation, die unverzichtbar ist, um ein vollständiges Risikobild zu erhalten.

Im ORSA wird ausgehend vom aufsichtsrechtlichen Standardansatz zur Bestimmung der Solvenzkapitalanforderung geprüft, ob hierdurch die tatsächliche Risikosituation der Concordia vollständig und angemessen abgebildet wird. Wird ein Risiko durch die Standardformel über- oder unterbewertet, so wird diese derart angepasst, dass die tatsächliche Risikosituation in der Bewertung widergespiegelt wird. Darüber hinaus werden in der unternehmenseigenen Risiko- und Solvabilitätsbeurteilung Risiken betrachtet, die durch die Standardformel nicht erfasst werden. Insgesamt wird die Risikolage der Concordia anhand folgender Risikokategorien abgebildet:

- Versicherungstechnisches Risiko (siehe Abschnitt C.1),
- Marktrisiko (siehe Abschnitt C.2),
- Gegenparteausfallrisiko (siehe Abschnitt C.3),
- Liquiditätsrisiko (siehe Abschnitt C.4),
- Operationelles Risiko (siehe Abschnitt C.5),
- Strategisches Risiko (siehe Abschnitt C.6).

Für die Concordia sind bedingt durch das in der Geschäftsstrategie fixierte Geschäftsmodell insbesondere das versicherungstechnische Risiko und das Marktrisiko wesentlich. Aus den übrigen Kategorien bestehen Risiken von deutlich untergeordneter Bedeutung. Der Umgang mit den Risiken wird in Abschnitt C beschrieben.

Als Ergebnis des ORSA wird der zur Deckung der Risiken tatsächlich benötigte Kapitalbedarf der Concordia ermittelt, der sogenannte Gesamtsolvabilitätsbedarf.

Wichtiger Bestandteil des ORSA ist zudem eine mehrjährige Analyse der Risiko- und Solvenzsituation. Dazu wird sowohl der Gesamtsolvabilitätsbedarf als auch die aufsichtsrechtlich geforderte Solvenzkapitalanforderung über den gesamten Planungszeitraum der Concordia betrachtet und den Eigenmitteln gegenübergestellt. Insbesondere Risiken, die sich erst im Zeitverlauf materialisieren, können so erfasst werden. Des Weiteren wird durch eine mehrjährige Betrachtung die Angemessenheit der Geschäftsplanung unter Beachtung der risikostrategischen Vorgaben überprüft. Durch die Mehrjahresperspektive wird das Verständnis für die zukünftigen Risiken gesteigert und mögliche alternative Managemententscheidungen können analysiert werden. Zudem unterstützt dieses Vorgehen die Weiterentwicklung des Risikomanagements und den Umgang mit der Annahme oder Behandlung von zukünftigen Risiken. Hierzu gehören beispielsweise Nachhaltigkeitsrisiken. Um beurteilen zu können, inwieweit die Concordia hier materiell risikoexponiert ist, werden das akute physische Klimarisiko sowie die Exposition der Kapitalanlagen bezüglich erhöhter Transitionsrisiken analysiert. Grundsätzlich wird die Angemessenheit des ORSA jährlich überprüft und vom Vorstand beschlossen. Darüber hinaus wird ein ORSA auch bei außergewöhnlichen Ereignissen durchgeführt. Dies ist der Fall, wenn sich, ausgelöst durch dieses Ereignis, das Risikoprofil signifikant ändert. Dies kann beispielsweise bei Bestandsübertragungen oder bei einem Einstieg in neue Geschäftsbereiche der Fall sein. Dabei richtet sich der Umfang der Aktivitäten nach dem auslösenden Ereignis. Beispielsweise wird nicht automatisch eine komplette Risikoinventur angestoßen.

Zur Risikosteuerung und -überwachung hat die Concordia ein auf Basis des zur Verfügung stehenden Risikobudgets sowie der aktiv- und passivseitig eingegangenen Risiken orientiertes konsistentes mehrdimensionales Überwachungssystem mit Risikotoleranzschwellen zur Risikobegrenzung eingerichtet. Dieses System richtet sich in der aufsichtsrechtlichen Dimension an der risikostrategischen Zielsolvabilität der Concordia aus, über die festgelegt wird, wie viel Kapital zur Bedeckung der Risiken mindestens vorgehalten werden soll, um eine jederzeitige Einhaltung der Solvenzkapitalanforderung sicherzustellen. Sollte diese in der Zukunftsbetrachtung nicht erreicht werden, werden im Planungs- und Steuerungsprozess entsprechende Maßnahmen eingeleitet. Diese können einen Einfluss auf das Risiko haben oder der Erhöhung der anrechenbaren Eigenmittel dienen (zur Interaktion mit dem Kapitalmanagement siehe Abschnitt E.1).

Insgesamt gewährleistet das vorhandene Risikomanagementsystem die rechtzeitige Identifikation, Bewertung und Kontrolle der Risiken, die wesentlichen Einfluss auf die Vermögens-, Finanz- und Ertragslage der Concordia haben könnten.

B.4 Internes Kontrollsystem

Internes Kontrollsystem

Das interne Kontrollsystem ist die Gesamtheit aller prozessbezogenen Überwachungsmaßnahmen der Concordia. Darin enthalten sind einerseits die durch den Vorstand vorgegebenen Richtlinien und Regelungen sowie andererseits die festgelegten Kontrollmechanismen und Überwachungsaufgaben der unmittelbaren Prozessverantwortlichen zur Begegnung der wesentlichen Risiken in den einzelnen Prozessen.

Das interne Kontrollsystem dient zur Sicherung der Wirksamkeit und Wirtschaftlichkeit der Geschäftstätigkeit. Hierzu gehört die Kontrolle, dass sowohl gesetzliche und aufsichtsbehördliche als auch interne Vorgaben eingehalten werden, die Sicherung der Ordnungsmäßigkeit und Verlässlichkeit der Rechnungslegung sowie der Schutz des Vermögens, einschließlich der Verhinderung und Aufdeckung von Vermögensschädigungen. Daneben trägt das interne Kontrollsystem zu einer frühzeitigen Erkennung von Fehlentwicklungen, Schwachstellen und Verbesserungspotenzialen bei. Es unterstützt bei der Aufdeckung beziehungsweise Vermeidung doloser Handlungen und ist ein wirksames Mittel zur Minderung operationaler Risiken (näheres hierzu in Abschnitt C.5).

Bestandteil des internen Kontrollsystems ist es, dass alle Auszahlungen und Verpflichtungserklärungen strengen Berechtigungs- und Vollmachtenregelungen unterliegen. Weitere Elemente des internen Kontrollsystems existieren durch Funktionstrennungen in den Arbeitsabläufen, das Vier-Augen-Prinzip sowie Stichprobenverfahren. Zur Beherrschung wesentlicher Prozessrisiken sind Schlüsselkontrollen eingerichtet.

Die Wirksamkeit des internen Kontrollsystems ist über mehrere Überwachungsebenen sichergestellt. Die Angemessenheit und Funktionsfähigkeit einzelner eingerichteter Kontrollen wird regelmäßig vom Kontrollverantwortlichen überprüft. Zudem wird das interne Kontrollsystem durch die interne Revision als prozessunabhängige Instanz überwacht. Auch die zentrale Compliance-Einheit kann anlassbezogen prozessunabhängige Prüfungshandlungen vollziehen.

Angaben zur Umsetzung der Compliance-Funktion

Es gehört zu den Grundsätzen der Concordia, dass für die Einhaltung der gesetzlichen Bestimmungen, unternehmensinternen Richtlinien und sonstigen rechtlichen Vorschriften gesorgt wird. Die Concordia legt Wert auf die Förderung und Etablierung einer lebendigen Compliance-Kultur auf allen Unternehmensebenen. Hierzu gehört insbesondere, dass Unternehmensziele nur mit rechtlich einwandfreien Mitteln verfolgt werden und dass Rechtsverstöße im Unternehmen oder seitens für das Unternehmen tätiger Versicherungsvermittler nicht geduldet werden. Zur unternehmensweiten Gewährleistung eines rechtskonformen Verhaltens ist die Compliance-Funktion der Concordia zuständig, die als Funktion dem Gesamtvorstand zugeordnet und disziplinarisch dem Vorstandsvorsitzenden unterstellt ist.

Die Compliance-Funktion ist in einer Form organisiert, die sowohl zentrale Elemente (zentrale Compliance-Einheit, Compliance-Komitee) als auch dezentrale Elemente (Compliance-Beauftragte, Sonderfunktionen) aufweist. Als dezentrale Compliance-Beauftragte fungieren die F1-Führungskräfte des Innendienstes und die Fachmanager sowie die Leitungen der beiden Vertriebswege (Ausschließlichkeitsorganisation und Maklerorganisation) und der einzelnen Vertriebsgebiete innerhalb der beiden Vertriebswege sowie die Leitung der Abteilung Vertrieb Maklerunterstützung; sie nehmen die Aufgaben der Compliance-Funktion in ihren jeweiligen Verantwortungsbereichen wahr, wodurch ausreichende Ressourcen sichergestellt sind. [7] Zu den Sonderfunktionen zählen die gesetzlichen Unternehmensbeauftragten (Datenschutzbeauftragter, Geldwäschebeauftragter) und das zentrale Beschwerdemanagement. Die zentrale Compliance-Einheit überwacht ihrerseits die dezentralen Compliance-Beauftragten und die Sonderfunktionen und befasst sich daneben unter anderem mit bestimmten abteilungsübergreifenden Compliance-Themen und -Risiken. Diese Aufgabe nimmt sie für alle Versicherungsgesellschaften der Gruppe wahr. Verantwortliche Person der Compliance-Funktion ist der in der zentralen Compliance-Einheit angesiedelte Compliance Officer, welcher zugleich Leiter der Stabsabteilung Recht der Concordia ist. Das Compliance-Komitee ist für die Erarbeitung von Vorschlägen für die kontinuierliche Verbesserung der Compliance-Funktion zuständig; zudem hat es in einem etwaigen Compliance-Notfall für eine kurzfristige Aufklärung der Sach- und Rechtslage sowie der Empfehlung von entsprechenden Maßnahmen gegenüber dem Vorstand zu sorgen. Um ihre Aufgaben unabhängig, fair und objektiv erfüllen zu können, steht den in der Compliance-Funktion tätigen

7 Ein Überblick über die Hauptaufgaben der Compliance-Funktion wird in Abschnitt B.1 gegeben.

Personen gegenüber allen Führungskräften und Mitarbeitenden ein jederzeitiges und uneingeschränktes Informationsrecht zu, kraft dessen ihnen jegliche Auskünfte unverzüglich zu erteilen und alle notwendigen Unterlagen zur Verfügung zu stellen sind. Außerdem unterstehen sie ausschließlich den Weisungen des Vorstandes.

Der Vorstand wird jährlich von der zentralen Compliance-Einheit durch einen Compliance-Bericht unter anderem über die Entwicklung der Compliance-Funktion, die identifizierten Compliance-Risiken, die Angemessenheit und Wirksamkeit der implementierten Verfahren zur Einhaltung der externen Anforderungen sowie über gegebenenfalls festgestellte Compliance-Verstöße informiert. Quellen für die Erstellung des Compliance-Berichts sind unter anderem diejenigen Informationen, welche die zentrale Compliance-Einheit seitens der einzelnen Organisationseinheiten beziehungsweise dezentralen Compliance-Beauftragten erhält, die halbjährlich an die zentrale Compliance-Einheit berichten. Außerdem fasst die zentrale Compliance-Einheit in dem Compliance-Bericht auch die Ergebnisse ihrer eigenen Überwachungs- und sonstigen Aktivitäten zusammen. Im Übrigen berichten die zentrale Compliance-Einheit und die dezentralen Compliance-Beauftragten im Bedarfsfall auch ad hoc an den Vorstand.

B.5 Funktion der internen Revision

Die interne Revisionsfunktion ist dem Gesamtvorstand zugeordnet und disziplinarisch dem Vorstandsvorsitzenden der Gesellschaft unterstellt. Der verantwortliche Inhaber der internen Revisionsfunktion ist gleichzeitig der Leiter der Stabsabteilung Interne Revision.

Die interne Revisionsfunktion (im Folgenden kurz „interne Revision“) erbringt unabhängige und objektive Prüfungs- und Beratungsdienstleistungen, welche darauf ausgerichtet sind, Mehrwerte zu schaffen und die Geschäftsprozesse innerhalb des Unternehmens zu verbessern. Sie unterstützt die Organisation bei der Erreichung ihrer Ziele, indem sie mit einem systematischen und zielgerichteten Ansatz die Effektivität des Risikomanagements, der Kontrollen und der Führungs- und Überwachungsprozesse bewertet und diese verbessern hilft. Einen Überblick über die Aufgaben der internen Revision gibt Abschnitt B.1.

Um die Objektivität und Unabhängigkeit der Prüfungs- und Beratungsdienstleistungen zu gewährleisten, verfügt die interne Revision über ein unbeschränktes und jederzeitiges Prüfungsrecht. Insbesondere ist sie bei der Prüfungsplanung und -durchführung, der Wertung der Prüfungsergebnisse und der Berichterstellung keinen Weisungen unterworfen. Zudem hat sie einen uneingeschränkten Zugang zu allen Informationen und Ressourcen des Unternehmens, welche sie für die Ausübung ihrer Tätigkeit benötigt. Die Prüfungsergebnisse werden direkt gegenüber dem Gesamtvorstand kommuniziert. Die Mitarbeitenden der internen Revision sind persönlich zuverlässig und verfügen über ausreichend fachliche Qualifikationen, so dass die Aufgaben der internen Revision ausgeübt werden können. Sie nehmen in keinem Fall Aufgaben wahr, die mit der Prüfungstätigkeit nicht im Einklang stehen.

Die Tätigkeit der internen Revision basiert auf einem vom Vorstand genehmigten Prüfungsplan. Die darin enthaltenen Prüfungsfelder werden risikoorientiert und unter Beachtung gesetzlicher oder aufsichtsrechtlicher Anforderungen sowie unter Wesentlichkeitsgesichtspunkten ausgewählt. Dabei umfasst der Prüfungsplan alle Bereiche, Systeme und Prozesse der Concordia. Falls notwendig führt die interne Revision unabhängig von dem festgelegten Prüfungsplan vom Vorstand beauftragte Sonderprüfungen durch.

Die interne Revision erstellt über jede Prüfung einen Prüfungsbericht. Dieser beinhaltet Prüfungsumfang und -inhalt, Prüfungsergebnis, Prüfungsfeststellungen und empfohlene Maßnahmen. Außerdem verfolgt sie die Umsetzung der durch den Vorstand verabschiedeten Maßnahmen nach. Der Prüfungsbericht wird an die geprüfte Organisationseinheit und den Gesamtvorstand verteilt. Daneben erstellt die interne Revision für den Gesamtvorstand und den Aufsichtsrat einen Jahresbericht, der sämtliche durchgeführten Prüfungen zusammenfasst.

B.6 Versicherungsmathematische Funktion

Die versicherungsmathematische Funktion ist eine eigenständige Einheit innerhalb der Concordia und als Funktion des Gesamtvorstandes disziplinarisch dem Vorstandsvorsitzenden unterstellt.

Sie nimmt ihre in Abschnitt B.1 dargestellten Aufgaben unabhängig, unbefangen und gewissenhaft wahr. Dazu besitzt sie ein uneingeschränktes Zugangsrecht zu allen notwendigen Informationen, Aufzeichnungen und Daten, die sie für ihre Tätigkeiten benötigt. Alle Mitarbeitenden, die an der Erfüllung der Aufgaben der versicherungsmathematischen Funktion mitwirken, besitzen die Qualifikationen, Kenntnisse und Erfahrungen, die für den jeweiligen konkreten Aufgabenbereich erforderlich sind. Dazu gehören insbesondere aktuarielle und finanzmathematische Kenntnisse. Verantwortungsträger haben zudem die Verhaltensnormen einschlägiger Berufsstandards einzuhalten. Interessenkonflikte aufgrund etwaiger anderer Aufgaben der Mitarbeitenden wie die operative Durchführung der Berechnungen wurden durch geeignete Maßnahmen ausgeschlossen. Dazu gehört beispielsweise die stringente Umsetzung des Vier-Augen-Prinzips als Kontrollmaßnahme sowie die direkte Berichtslinie an den Gesamtvorstand. Daneben trägt die versicherungsmathematische Funktion durch die Wahrnehmung ihrer Aufgaben zur Wirksamkeit des Risikomanagement-Systems bei.

Die versicherungsmathematische Funktion berichtet dem Gesamtvorstand jährlich sowie bei Bedarf über die Ergebnisse ihrer Tätigkeit, etwaige festgestellte Mängel und gibt Empfehlungen zur Beseitigung dieser.

B.7 Outsourcing

Die Ausgliederungspolitik der Concordia ist in einer unternehmensinternen Richtlinie niedergelegt. Diese sieht vor, dass bei der Ausgliederung von Funktionen und Versicherungstätigkeiten auf externe Dienstleister oder auf gruppeninterne Unternehmen ein standardisierter Prozess durchlaufen wird. Dieser stellt sicher, dass die aufsichtsrechtlichen Anforderungen und die Qualitätsstandards der Concordia eingehalten werden. Er erstreckt sich von der Risikoanalyse und der Überprüfung des Dienstleisters im Auswahlverfahren vor Beginn einer Ausgliederung über die Berichterstattung und Überwachung während der Ausgliederung bis hin zu den Maßnahmen bei Beendigung der Ausgliederung.

Die Rechte und Pflichten der Concordia und des Dienstleisters sind bei den einzelnen Ausgliederungen in schriftlichen Ausgliederungsverträgen fixiert. Wesentliche Teile dieser Verträge sind die in Bezug auf die ausgegliederten Tätigkeiten uneingeschränkten Auskunfts- und Informationsrechte der Concordia gegenüber dem Dienstleister sowie Zugriffsrechte der Concordia, ihrer Abschlussprüfer und der BaFin auf alle entsprechenden Informationen und Daten des Dienstleisters.

Zudem ist der Dienstleister dazu verpflichtet, insbesondere diejenigen Datenschutzbestimmungen einzuhalten, welche Informationen zu Versicherungsnehmern und sonstigen Anspruchsberechtigten der Concordia betreffen. Die datenschutzrechtlichen Belange werden vom Konzerndatenschutzbeauftragten der Concordia überwacht.

Jede geplante Ausgliederung einer wichtigen Funktion oder Versicherungstätigkeit bedarf der vorherigen Zustimmung des Vorstandes und ist vor Beginn der BaFin anzuzeigen.

Wichtige Funktionen oder Versicherungstätigkeiten, welche die Concordia derzeit an vier externe Dienstleister ausgegliedert hat, sind IT-Dienstleistungen sowie Druck- und Kuvertier-Dienstleistungen. Drei der Dienstleister sind in Deutschland ansässig und der vierte in Irland. Für untergeordnete Unterstützungsleistungen oder für sich genommen nicht wichtige Tätigkeiten bedienen sich diese Dienstleister jeweils Sub-Dienstleistern im In- oder Ausland. Als gruppeninterne Ausgliederungen von wichtigen Funktionen beziehungsweise Versicherungstätigkeiten sind die Ausgliederung der Leistungsbearbeitung in der Sparte Rechtsschutzversicherung auf die Concordia Rechtsschutz-Leistungs-GmbH, die Ausgliederung der Tätigkeiten des Verantwortlichen Aktuars und sonstigen aktuariellen Tätigkeiten sowie die Ausgliederung der Funktion des Geldwäschebeauftragten und stellvertretenden Geldwäschebeauftragten der Gesellschaft und der Gruppe auf die Concordia oeco Leben zu nennen. Beide Dienstleister sind am Sitz der Concordia in Hannover ansässig.

B.8 Sonstige Angaben

Es liegen keine anderen wesentlichen Informationen über das Governance-System der Concordia vor, die über die in den Abschnitten B.1 - B.7 gemachten Angaben hinaus gehen. Die Angemessenheit des Governance-Systems wird in Abschnitt B.1 bewertet.

C Risikoprofil

Folgende Grafik gibt einen Überblick über die anhand des SCR gemessene Risikoexposition der Concordia zum Bewertungsstichtag 31. Dezember 2023.

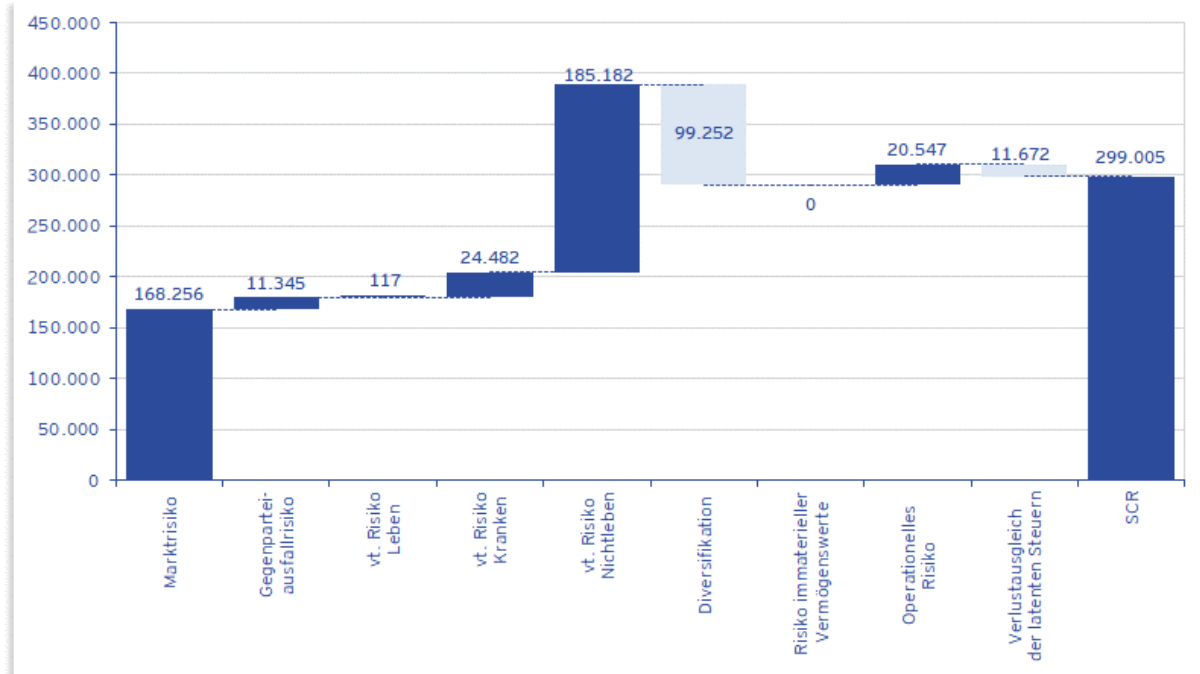


Abb. 3: Überblick über die Risikoexposition (Angaben in TEUR)

Für die Concordia sind bedingt durch das in der Geschäftsstrategie fixierte Geschäftsmodell insbesondere das versicherungstechnische Risiko und das Marktrisiko wesentlich.

Hier nicht abgebildet sind das Liquiditätsrisiko und das strategische Risiko, welche ebenfalls Bestandteil des Risikoprofils der Concordia sind. Informationen hierzu können Abschnitt C.4 beziehungsweise C.6 entnommen werden.

Im Berichtszeitraum gab es keine wesentlichen Änderungen der Risiken und der Maßnahmen zur Bewertung der Risiken.

Auf die aktuelle Risikoexposition und den Umgang mit den Risiken wird in folgenden Abschnitten eingegangen. Die Auswirkung der verlustmindernden Wirkung der latenten Steuern sowie der Diversifikation für die wesentlichen Risiken geht aus den Abbildungen hervor.

C.1 Versicherungstechnisches Risiko

Risikoexposition

Das versicherungstechnische Risiko umfasst Risiken, die aufgrund der Abweichung der tatsächlichen Versicherungsereignisse von den in der Tarifierung erwarteten Ereignissen entstehen. Die Bewertung erfolgt mit der Standardformel (siehe Abschnitt E.2) für nachfolgende Risiken.

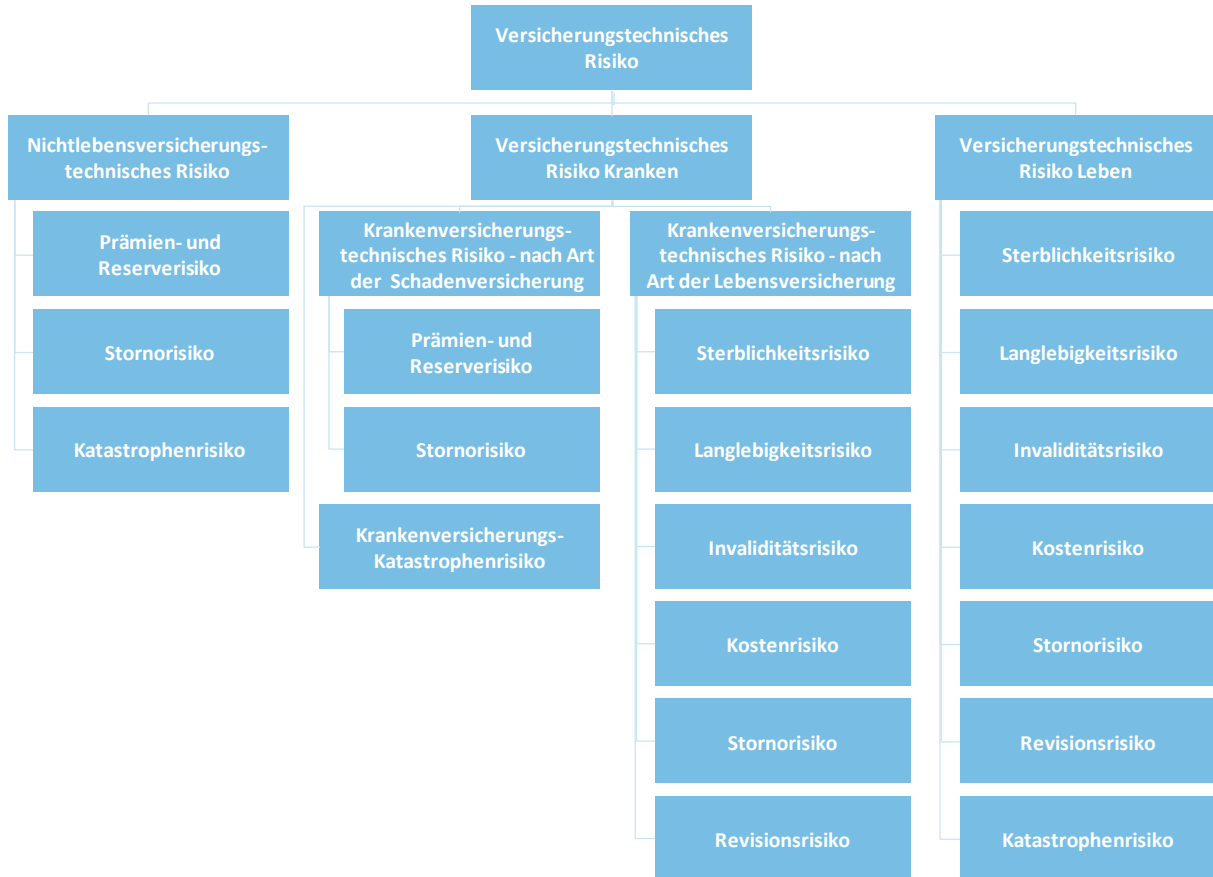


Abb. 4: Solvabilität II-Risikounterkategorien für das versicherungstechnische Risiko

Im Überblick stellt sich die Risikoexposition dieser Risikokategorie wie folgt dar.

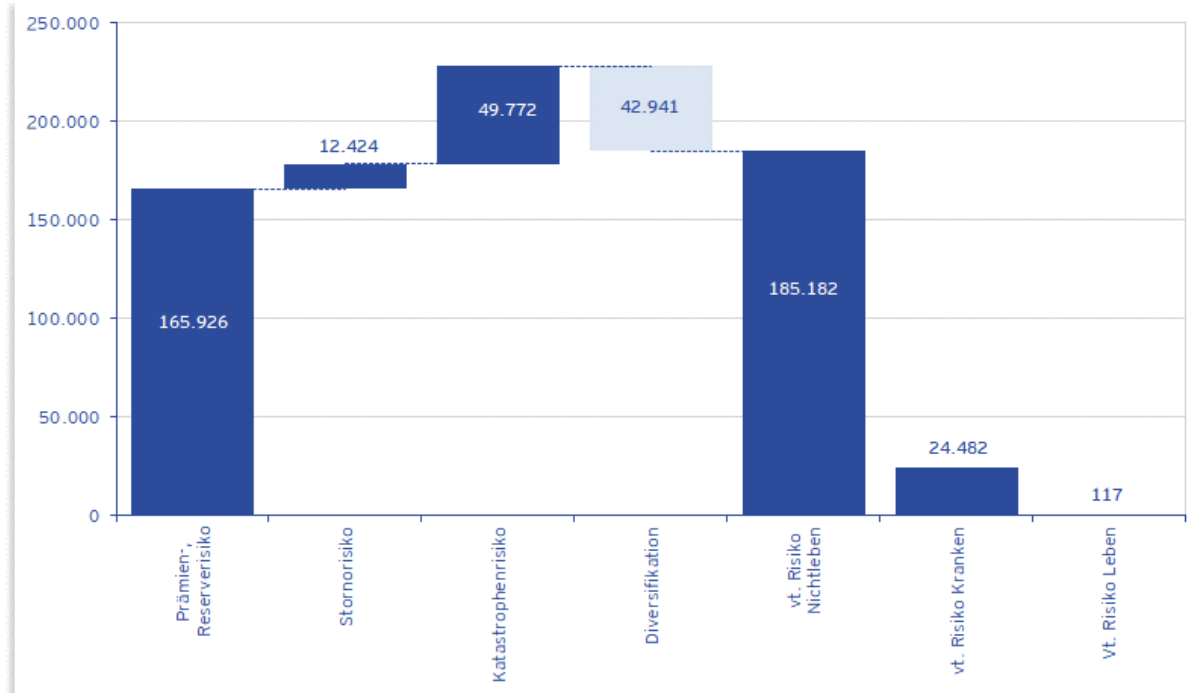


Abb. 5: Zusammensetzung des versicherungstechnischen Risikos, bewertet mit der Standardformel (Angaben in TEUR)

Das nichtlebensversicherungstechnische Risiko resultiert vor allem aus dem **Prämien- und Reserverisiko** (unter Solvabilität II auch als „Rückstellungsrisiko“ bezeichnet). Das Prämienrisiko quantifiziert potenzielle Verluste der Concordia, die daraus entstehen können, dass kalkulierte Prämien nicht ausreichen, etwaige künftige Entschädigungen für Schadenfälle zu bezahlen. Katastrophenrisiken sind hiervon losgelöst und werden gesondert betrachtet. Unter dem Reserverisiko wird das Risiko verstanden, dass die Schadenrückstellung nicht ausreicht. Diese wird von der Concordia für in der Vergangenheit eingetretene aber im Geschäftsjahr noch nicht vollständig beglichene Schadenfälle gebildet. Der Kapitalbedarf für das nichtlebensversicherungstechnische Prämien- und Reserverisiko ergibt sich in Bezug auf das Volumenmaß vor allem aus den Risikopositionen der Rechtsschutzversicherung, der Kraftfahrzeug-Haftpflichtversicherung sowie der Sachversicherung. Während für die Rechtsschutzversicherung und die Kraftfahrzeug-Haftpflichtversicherung das Volumenmaß für das Reserverisiko überwiegt, dominiert in den restlichen Geschäftsbereichen das Volumenmaß für das Prämienrisiko.

Die lebensversicherungs- und krankenversicherungstechnischen Risiken aus der Einkommensersatzversicherung (Unfallversicherung ohne Renten) sowie die Renten aus Nichtlebensversicherungsverträgen (Unfall- und Haftpflichtversicherungen) sind im Vergleich von untergeordneter Bedeutung.

Risikominderung und -steuerung

Das Prämienrisiko wird durch den Einsatz versicherungsmathematischer Modelle zur Tarifierung in Verbindung mit Richtlinien zum Abschluss von Versicherungsverträgen beziehungsweise zur Übernahme von Versicherungsrisiken gesteuert. Dabei finden sowohl die Nichtkatastrophenrisiken als auch die Katastrophenrisiken Berücksichtigung. Das Reserverisiko wird durch die regelmäßige Verfolgung der noch nicht abschließend regulierten Schadenfälle überwacht. Notwendige Anpassungen der Rückstellungen erfolgen auf Basis versicherungsmathematischer Standards. Das Risikomanagement im versicherungstechnischen Bereich beginnt bereits bei der selektiven Zeichnungspolitik, beispielsweise wird auf die Übernahme industrieller Risiken verzichtet. Der Schwerpunkt der Geschäftstätigkeit liegt auf einem soliden Privatkundengeschäft, das durch die Vielzahl der Verträge einen besseren Risikoausgleich ermöglicht.

Zur Minderung des versicherungstechnischen Risikos ist ein Teil des Geschäfts in Rückdeckung gegeben (sogenannte passive Rückversicherung). Insbesondere im Hinblick auf Kumul-, Elementar- und Großschadenrisiken

(Katastrophenrisiken) werden Haftungsspitzen über XL- und SL-Verträge abgesichert. Die Ziele, die mit dem Einsatz der passiven Rückversicherung verfolgt werden, sind der Schutz des Eigenkapitals sowie die Stabilisierung des technischen Ergebnisses der Gesellschaft unter Einbeziehung der Kapitalkosten.

Die Angemessenheit des Rückversicherungsschutzes wird durch einen ständigen Informationsaustausch zwischen den verantwortlichen Bereichen in allen Phasen des Produktlebenszyklus sichergestellt. Grundsätzlich gelten Mindestanforderungen (Bonitätsstufe 2 gemäß Richtlinie 2009/138/EG) bezüglich der Bonität der Rückversicherungspartner. Eine Ausnahme ist mit Zustimmung des Gesamtvorstands möglich, sofern der Rückversicherer eine Solvenzbedeckung unter Solvency II von mindestens 150 % aufweist. Zusätzlich ist der Anteil eines einzelnen Rückversicherungsunternehmens am zedierten Geschäft durch interne Regelungen begrenzt.

Das lebens- und das krankensicherungstechnische Risiko sind aufgrund der Einkommensersatzversicherung sowie den Renten aus Nichtlebensversicherungsverträgen Teil des Risikoprofils der Concordia. Diese Risiken sind jedoch im Vergleich zum nichtlebensversicherungstechnischen Risiko von untergeordneter Bedeutung

Es werden keine Zweckgesellschaften verwendet.

Risikokonzentration

Risikokonzentrationen, die sich durch die regionale Beschränkung des Geschäftsgebietes auf Deutschland ergeben, wird durch eine strikte Annahme und Zeichnungspolitik begegnet. Zudem werden Prämien und Reserven ständig überwacht und Versicherungstarife an Veränderungen zeitnah angepasst. Mit der Risikokonzentration einhergehende Elementar- und Kumulrisiken sind durch Rückversicherungsverträge abgesichert.

Risikosensitivität wesentlicher Risiken

Die Concordia analysiert regelmäßig ihr Risikoprofil hinsichtlich der wesentlichen Risiken und Risikotreiber. Diese werden mit Hilfe von Stresstests beurteilt, um bei Bedarf Maßnahmen zur Risikoabsicherung oder -anpassung einzuleiten. Zu Stresstests gehören insbesondere die Bewertung des Risikos unter Betrachtung verschiedener Szenarien sowie der Sensitivität des Risikos hinsichtlich der wesentlichen Risikotreiber.

Die im Geschäftsjahr 2023 durchgeführten Stresstests zeigten – bezogen auf den Stichtag 31. Dezember – die im Folgenden dargestellten maßgeblichen Sensitivitäten. Dabei ist zu beachten, dass die tatsächlichen Ergebnisse zum 31. Dezember von den im Geschäftsjahr getroffenen Erwartungen abweichen können. Gründe hierfür sind vor allem die schwer zu prognostizierenden Entwicklungen der Finanzmärkte. Entsprechendes gilt für die Bedeckungsquote. Weiter ist zu beachten, dass sich in den Stressszenarien nicht nur der Gesamtsolvabilitätsbedarf, sondern auch die Höhe der anrechenbaren Eigenmittel verändert. Daher spiegelt sich die Veränderung des Gesamtsolvabilitätsbedarfs in der Regel nicht gleichermaßen in der Veränderung der Bedeckungssituation wider.

Vor dem Hintergrund der klimatischen Veränderungen wurde als Szenario angenommen, dass sich die Naturgefahrenexponierung bei konstanter Rückversicherungsstruktur über alle Gefahren um 30 % erhöht. Dies ist gleichbedeutend mit einer Erhöhung des Bruttoschadens um 30 %. Im Ergebnis ist die Risikosituation der Gesellschaft in Bezug auf den beschriebenen Stress als stabil einzuschätzen. Signifikante Auswirkungen auf den Gesamtsolvabilitätsbedarf und die Gesamtsolvabilitätsquote waren nicht zu beobachten. Der Gesamtsolvabilitätsbedarf würde sich um TEUR 15.578 erhöhen, die Gesamtsolvabilitätsquote um 14 Prozentpunkte verringern. Des Weiteren wurde erstmalig ein Szenario untersucht, welches von einer erhöhten Inflation im Planungszeitraum ausgeht. Dieses führte zu einem um TEUR 5.869 höheren Gesamtsolvabilitätsbedarf und zu einer um 30 Prozentpunkte geringeren Gesamtsolvabilitätsquote. Implikationen auf die Geschäftsstrategie und das Geschäftsmodell sowie die in diesem Abschnitt dargestellten Steuerungsmaßnahmen ergeben sich nicht.

C.2 Marktrisiko

Risikoexponierung

Das Marktrisiko resultiert aus der Unsicherheit über Veränderungen von Marktpreisen und -kursen sowie den zwischen ihnen bestehenden Korrelationen und ihren Volatilitäten. Trotz der im Anlageprozess erfolgenden risikomindernden Maßnahmen sind mit der Kapitalanlage unvermeidbar bedeutende Marktrisiken verbunden, von denen sich die Concordia - ebenso wie die Mitbewerber - nicht abkoppeln kann.

Zur Messung der Marktrisiken werden die aus den Solvabilität II-Vorgaben übernommenen Szenarien betrachtet und wo notwendig durch unternehmensindividuelle Anpassungen ergänzt. Abgeleitet aus den Szenarien setzt sich das Marktrisiko aus den folgenden Unterkategorien zusammen. [8]



Abb. 6: Solvabilität II-Risikounterkategorien für das Marktrisiko

Insgesamt stellt sich die Risikoexponierung dieser Risikokategorie wie folgt dar.

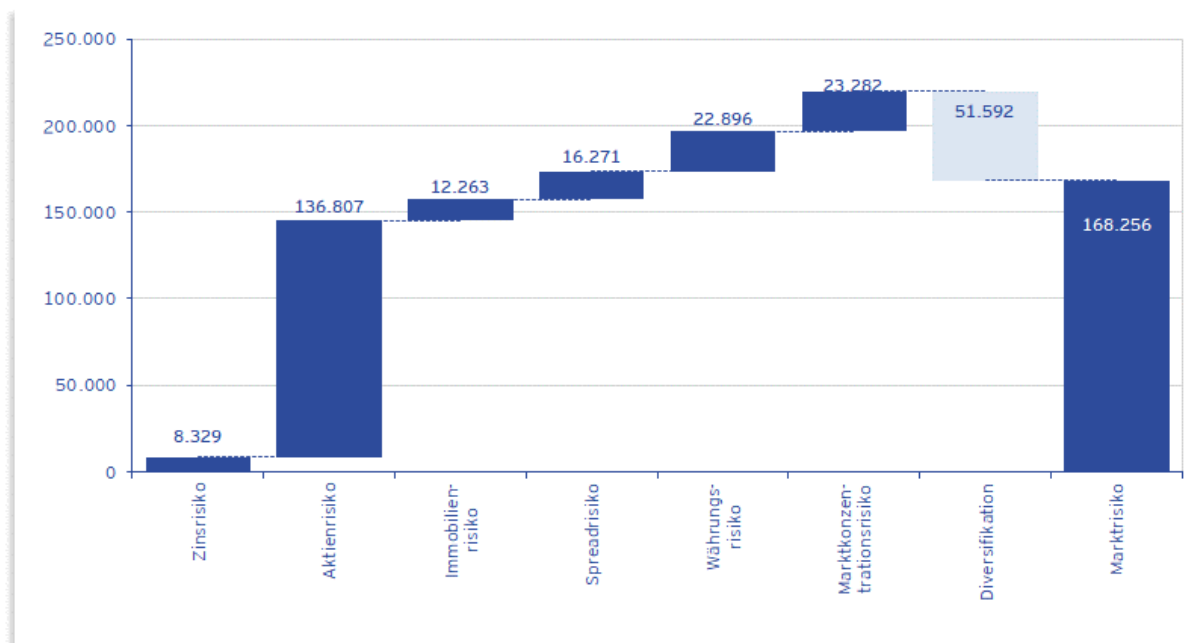


Abb. 7: Zusammensetzung des Marktrisikos, bewertet mit der Standardformel (Angaben in TEUR)

Aufgrund der Portfolioausrichtung mit einem großen Anteil an Rentenpapieren und der von der Concordia gehaltenen Anteilen an den Tochterunternehmen resultieren Marktrisiken insbesondere aus dem **Aktienrisiko**. Dieses ergibt sich durch Schwankungen des Zeitwertes und resultiert ca. zur Hälfte aus den gehaltenen Anteilen an den Tochterunternehmen sowie aus Beteiligungen.

8 Das Spread- sowie das Marktkonzentrationsrisiko gehören gemäß § 7 VAG Nr. 18 zum Kreditrisiko. Im Einklang mit der aufsichtsrechtlichen Standardformel zur Berechnung der Solvenzkapitalanforderung und um Vergleichbarkeit zu den Angaben in Abschnitt E.2 dieses Berichts herzustellen, wird über diese Risiken hier anstatt in Abschnitt C.3 berichtet.

Unternehmerische Vorsicht

Der Festlegung der Anlagestrategie der Unternehmen der Concordia Gruppe, insbesondere der quantitativen Anlagegrenzen (Zielportfolio), wird der **Grundsatz der unternehmerischen Vorsicht** nach Solvabilität II zugrunde gelegt. Diesem zufolge investieren die Unternehmen der Concordia Gruppe lediglich in Vermögenswerte und Instrumente, deren Risiken angemessen erkannt, gemessen, überwacht, gesteuert und berichtet sowie bei der Beurteilung ihres Gesamtsolvabilitätsbedarfes angemessen berücksichtigt werden können. Sämtliche Vermögenswerte werden derart angelegt, dass die Sicherheit, die Qualität und die Rentabilität des gesamten Portfolios gewährleistet ist. Die zunehmende Bedeutung der Nachhaltigkeitsaspekte findet in dem von der Concordia Gruppe formulierten Ziel, bis 2045 in der Kapitalanlage und im Versicherungsgeschäft mit Netto-Null-Emissionen zu wirtschaften, ihren Niederschlag.

Risikominderung und -steuerung

Das Zinsrisiko ist ein Ergebnis möglicher Schwankungen des Marktzinses. Auf der Aktivseite der Solvabilitätsübersicht ist die Concordia direkt und indirekt über Investmentfonds überwiegend in festverzinsliche Wertpapiere investiert. Wesentliche Positionen der Passiva der Solvabilitätsübersicht bezogen auf das Zinsänderungsrisiko sind die besten Schätzwerte der versicherungstechnischen Rückstellungen und die Pensionsrückstellungen. Möglichen **zinsbedingten** Marktwertschwankungen im Direktbestand der Rentenpapiere wird durch einen hohen Grad an Diversifikation und ein weitestgehendes Duration-Matching entgegengewirkt. Zudem sind Marktwertschwankungen im Direktbestand aufgrund des langfristigen Anlagehorizonts und der verfolgten „buy and hold“-Strategie nicht als dauerhaft anzusehen. Aus diesem Grund sind in der Direktanlage keine zusätzlichen Sicherungsmaßnahmen abgeschlossen worden. Grundsätzlich besteht aufgrund der gegebenen Rahmenbedingungen eine zinslastige Ausrichtung des Kapitalanlageportfolios.

Dem **Aktienrisiko**, welches sich aus Marktpreisschwankungen ergeben kann, wird durch eine diversifizierte Aktienanlage in Fonds beziehungsweise Indexzertifikaten entgegengewirkt. Zum Jahresende 2022 lag die Aktienquote (ohne Aktien mit strategischem Beteiligungscharakter) bei 11,8 %. Für diese Bestände erfolgt ein am Risikokapital orientiertes Management. Die Investitionen im Bereich Private Equity sind im Wesentlichen in einem unternehmenseigenen Vehikel gebündelt. Unterstützt durch die Expertise eines externen Beraters wird ein global diversifiziertes Portfolio erreicht und so die Chance auf einen möglichst hohen Risikoausgleich vergrößert.

Immobilienrisiken, die sich aus Marktpreisschwankungen von direkt oder indirekt gehaltenen Immobilien ergeben können, werden über die Diversifikation in verschiedenen Lagen und Nutzungsformen reduziert. Infolge des im Verhältnis zu den Gesamtanlagen geringen Investitionsvolumens ist dieses Risiko für die Concordia von nachrangiger Bedeutung.

Das Spreadrisiko begrenzt die Concordia dadurch, dass sie hohe Anforderungen an die finanzielle Solidität ihrer Schuldner stellt. Mehr als 96 % der Rentenpapiere sind daher im Investmentgrade-Bereich investiert. Neben den durch anerkannte Ratingagenturen vergebenen Ratings hat die qualitative Beurteilung des Emittenten an Bedeutung gewonnen. Falls kein offizielles Rating vorliegt, regelt eine interne Richtlinie die Bewertung, dabei dienen unter anderem die Absicherung einer Emission durch Sondervermögen als Beurteilungskriterium. Durch die hohe Bonität der Schuldner und die solide Besicherungsstruktur werden auch mögliche Ausfallrisiken begrenzt.

Währungsrisiken, die sich aus Anlagen außerhalb der europäischen Währungsunion ergeben, sind aufgrund der vorgenommenen Kurssicherung und des insgesamt relativ geringen Volumens von untergeordneter Bedeutung.

Marktkonzentrationsrisiken werden im Unterabschnitt Risikokonzentrationen beschrieben.

Risikokonzentration

Das Konzentrationsrisiko ergibt sich, wenn einzelne oder stark korrelierende Risiken eingegangen werden, die ein bedeutendes Schaden- oder Ausfallrisiko in sich bergen. Das Konzentrationsrisiko im Bereich der Kapitalanlagen begrenzt die Concordia dadurch, dass sie hohe Anforderungen an die finanzielle Solidität ihrer Schuldner stellt, die Kapitalanlagen diversifiziert und Obergrenzen für Kreditkonzentrationen einrichtet, sowie die Einhaltung dieser Maßnahmen laufend überwacht. Vor dem Hintergrund der weiterhin zu beobachtenden Marktconsolidierung werden laufend risikoorientierte Überlegungen in Bezug auf die Ausweitung des Kontrahentenuniversums angestellt, um eine breite Diversifikation zu ermöglichen. Die breite Emittentenbasis im Kapitalanlagenportfolio führt zu einer untergeordneten Bedeutung der Konzentrationsrisiken. Das Markt- und Kreditrisikomanagement erfolgt unter Berücksichtigung der Risikotragfähigkeit der Concordia.

Risikosensitivität wesentlicher Risiken

Die Concordia analysiert regelmäßig ihr Risikoprofil hinsichtlich der wesentlichen Risiken und Risikotreiber. Diese werden mit Hilfe von Stresstests beurteilt, um bei Bedarf Maßnahmen zur Risikoabsicherung oder -anpassung einzuleiten. Zu Stresstests gehören insbesondere die Bewertung des Risikos unter Betrachtung verschiedener Szenarien sowie der Sensitivität des Risikos hinsichtlich der wesentlichen Risikotreiber. Dabei spielen in Bezug auf das Marktrisiko die Marktpreisvolatilität und das Zinsumfeld eine entscheidende Rolle.

Die im Geschäftsjahr 2023 durchgeführten Stresstests zeigten - bezogen auf den Stichtag 31. Dezember - die im Folgenden dargestellten maßgeblichen Sensitivitäten. Dabei ist zu beachten, dass die tatsächlichen Ergebnisse zum 31. Dezember von den im Geschäftsjahr getroffenen Erwartungen abweichen können. Gründe hierfür sind vor allem die schwer zu prognostizierenden Entwicklungen der Finanzmärkte. Entsprechendes gilt für die Bedeckungsquote. Weiter ist zu beachten, dass sich in den Stressszenarien nicht nur der Gesamtsolvabilitätsbedarf, sondern auch die Höhe der anrechenbaren Eigenmittel verändert. Daher spiegelt sich die Veränderung des Gesamtsolvabilitätsbedarfs in der Regel nicht gleichermaßen in der Veränderung der Bedeckungssituation wider.

Im Falle eines Rückgangs der Zinsen um 50 Basispunkte ergäbe sich ceteris paribus ein Anstieg des Gesamtsolvabilitätsbedarfs um TEUR 1.080 und einen Anstieg der Gesamtsolvabilitätsquote um weniger als 1 Prozentpunkt. Durch einen Rückgang der Aktienwerte um 20 Prozent würde der Gesamtsolvabilitätsbedarf sich um TEUR 2.309 und die Gesamtsolvabilitätsquote um 1 Prozentpunkt verringern. Die Kombination beider Stressszenarien würde zu einem Rückgang des Gesamtsolvabilitätsbedarfs um TEUR 1.567 führen. Bei einem Anstieg der Zinsen um 50 Basispunkte würde hingegen der Gesamtsolvabilitätsbedarf um TEUR 1.245 verringern. Das Niveau der Gesamtsolvabilitätsquote würde sich jeweils nicht ändern. Darüber hinaus wurden weitere Szenarien mit Zinsänderungen von geringerem Ausmaß getestet, die aber ebenfalls keine signifikanten Auswirkungen auf den Gesamtsolvabilitätsbedarf und die Gesamtsolvabilitätsquote hatten. Außerdem wurde eine Risikounterlegung von Staatsanleihen angenommen, die jedoch keine merkliche Auswirkung auf den Gesamtsolvabilitätsbedarf und -quote haben.

Im Ergebnis ist die Risikosituation der Gesellschaft in Bezug auf die wesentlichen Risikotreiber des Marktrisikos als stabil einzuschätzen. Implikationen auf die Geschäftsstrategie und das Geschäftsmodell sowie die in diesem Abschnitt dargestellten Steuerungsmaßnahmen ergeben sich nicht.

C.3 Kreditrisiko

Risikoexponierung

Das Kreditrisiko ist das Risiko eines Verlusts oder einer nachteiligen Veränderung der Finanzlage. Es ergibt sich aus der Veränderung bei der Bonität von Wertpapieremittenten, Gegenparteien und anderen Schuldnern, gegenüber denen die Concordia Forderungen hat. Das Kreditrisiko tritt in Form von Gegenparteiausfallrisiken, Spreadrisiken oder Marktkonzentrationsrisiken auf.

Im Einklang mit der aufsichtsrechtlichen Standardformel zur Berechnung der Solvenzkapitalanforderung und um Vergleichbarkeit zu den Angaben in Abschnitt E.2 dieses Berichts herzustellen, wird über Spreadrisiken und Marktkonzentrationsrisiken in Abschnitt C.2 berichtet. In diesem Abschnitt wird nur auf das Gegenparteiausfallrisiko eingegangen.

Das Gegenparteiausfallrisiko in Höhe von TEUR 11.345 trägt möglichen Verlusten Rechnung, die sich aus einem unerwarteten Ausfall oder der Verschlechterung der Bonität von Gegenparteien oder Schuldnern ergeben. Es deckt damit auch risikomindernde Verträge wie Rückversicherungsvereinbarungen ab.

Die Messung des Gegenparteiausfallrisikos erfolgt mit der Standardformel und resultiert überwiegend aus dem Risiko des Ausfalls von Typ-1-Exponierungen. Das Risiko des Ausfalls von Forderungen gegenüber Versicherungsnehmern und Vermittlern ist von untergeordneter Bedeutung.

Risikominderung und -steuerung

Dem Risiko des Ausfalls von Rückversicherungspartnern wird mit eindeutigen Vorgaben zu Mindestrating beziehungsweise zu platziertem Volumen begegnet. Der Forderungsausfall gegenüber Versicherungsnehmern und Vermittlern wird indirekt über Zeichnungs- und Annahmerichtlinien (bezogen auf die Versicherungsnehmer) beziehungsweise die selektive Auswahl der Vertriebspartner (bezogen auf die Vermittler) abgesichert. Infolge der bei Abschluss der Geschäfte geltenden strengen Bonitätsanforderungen sowie der laufenden Überwachung der Ratings der Gegenparteien ist diese Risikokategorie für die Concordia von nachrangiger Bedeutung.

Risikokonzentration

Es besteht ein Konzentrationsrisiko durch die Platzierung eines Teils des Rückversicherungsbedarfs bei einem Rückversicherer, an dem die Concordia gleichzeitig beteiligt ist. Dieses Konzentrationsrisiko wird bewusst eingegangen. Die Beziehung unterliegt einer strengen Kontrolle. Über den Sitz im Beirat des Rückversicherers hat die Concordia einen vertieften Einblick in die Geschäftsentwicklung, so dass ungünstige Entwicklungen frühzeitig erkannt werden können.

C.4 Liquiditätsrisiko

Risikoexponierung, -minderung und steuerung

Das Liquiditätsrisiko bezeichnet das Risiko, das sich aus mangelnder Übertragbarkeit der Vermögenswerte ergibt und im Ergebnis dazu führen kann, dass die Concordia ihren finanziellen Verpflichtungen nicht nachkommen kann. Wesentliche Verpflichtungen wie auch Forderungen ergeben sich dabei aus der für Versicherungsunternehmen üblichen Geschäftstätigkeit. Liquiditätsrisiken werden durch eine laufende Abstimmung der ein- und ausgehenden Zahlungsströme qualitativ bewertet und begrenzt. Dabei wirken Sicherungsmaßnahmen, die primär für andere Zwecke abgeschlossen wurden, wie zum Beispiel die Rückversicherung, gleichzeitig begrenzend auf das mit außergewöhnlichen Ereignissen einhergehende Liquiditätsrisiko. Darüber hinaus bietet die Qualität der Kapitalanlagen ein gewisses Maß an Sicherheit dafür, dass ein erhöhter Liquiditätsbedarf nach einem eher wenig wahrscheinlichen Ereignis gedeckt werden kann. Bestehende Liquiditätsrisiken können dadurch nahezu vollständig reduziert werden. Zudem ergeben sich vor dem Hintergrund einer ausgewogenen Fälligkeitsstruktur im Direktbestand keine außergewöhnlichen Wiederanlagerisiken. Ausgehend von der Unternehmensplanung sind keine Veränderungen des Risikoprofils erkennbar.

Risikokonzentration

Risikokonzentrationen hinsichtlich der Liquidität können in erster Linie aufgrund der Häufigkeit von Auszahlungen zu bestimmten Tageszeiten oder Tagen, der Verteilung der Refinanzierung auf bestimmte Märkte, Produkte und Liquiditätsgeber sowie der Verteilung auf bestimmte Bonitäten und Emittenten auftreten. Aufgrund der bestehenden Sicherungsmaßnahmen ist möglichen Risikokonzentrationen ausreichend vorgebeugt.

Bei künftigen Prämien einkalkulierter erwarteter Gewinn

In die Berechnung der versicherungstechnischen Rückstellungen werden künftige Beiträge einbezogen (vergleiche Abschnitt D.2). Es besteht die Möglichkeit, dass diese nicht gezahlt werden. [9] In diesem Fall würde dem Unternehmen ein für die Zukunft erwarteter Gewinn in Höhe von TEUR 52.594 entfallen. Dieser ergibt sich als Differenz zwischen den versicherungstechnischen Rückstellungen (ohne Risikomarge) und einem fiktiven Wert der versicherungstechnischen Rückstellungen (ohne Risikomarge), der unter der Annahme berechnet wurde, dass die für die Zukunft erwarteten Beiträge für bestehende Versicherungs- und Rückversicherungsverträge nicht gezahlt werden.

9 Gemäß Solvabilität II-Vorgaben handelt es sich hierbei um künftige Beiträge, die ungeachtet der gesetzlichen oder vertraglichen Rechte des Versicherungsnehmers auf Beendigung des Vertrags und aus einem anderen Grund als dem Eintritt des versicherten Ereignisses, nicht gezahlt werden.

C.5 Operationelles Risiko

Risikoexponierung

Die operationellen Risiken in Höhe von TEUR 20.547 sind für die Concordia von untergeordneter Bedeutung und liegen in betrieblichen Systemen oder Prozessen begründet. Sie entstehen insbesondere in Form von betrieblichen Risiken, die aus menschlichem oder technischem Versagen beziehungsweise externen Einflussfaktoren resultieren oder aus der Unangemessenheit von internen Kontrollsystemen. Dieses Risikofeld umfasst auch die Rechtsrisiken, d. h. die Risiken, die aus Änderungen der gesetzlichen und aufsichtsrechtlichen Rahmenbedingungen resultieren.

Das operationelle Risiko wird mit der Standardformel bewertet. Parallel hierzu erfolgt zusätzlich eine Experteneinschätzung der dezentralen Risikomanager in den operativen Geschäftsbereichen. Diese dient insbesondere dazu, die wesentlichen operationalen Risiken zu identifizieren, um diesen durch angemessene Risikosteuerungsmaßnahmen entgegenwirken zu können.

Risikominderung und -steuerung

Die operationellen Risiken werden in der Concordia durch organisatorische Sicherungsmaßnahmen und Kontrollen begrenzt. Ein wirksames Mittel zur Minderung operationaler Risiken ist das interne Kontrollsystem der Concordia (näheres hierzu in Abschnitt B.4).

Eine weitere wesentliche Rolle hinsichtlich der betrieblichen Risiken spielt aufgrund der hohen Durchdringung der Geschäftsprozesse mit IT-Systemen die technische Ausstattung und die Verfügbarkeit der Informationstechnologie. Innerhalb der inländischen Gesellschaften der Concordia Gruppe werden die Aufgaben im Bereich der Informationstechnologie zentral erledigt. Die Bündelung der IT-Aufgaben unterstützt die Möglichkeiten, die Risiken in diesem Bereich gruppenweit zu erkennen und ihnen umfassend und wirkungsvoll zu begegnen. Um mögliche Risiken aus dem IT-Bereich zu minimieren, wird in der Concordia eine einheitliche IT-Strategie verfolgt und ein umfassendes IT-Sicherheitskonzept eingesetzt. Zur Nutzung ausgewählter Anwendungen des Cloud-Dienstes „Microsoft 365“ sind Datenschutz- und Risikobewältigungsmaßnahmen sowie vertragliche Zusatzvereinbarungen mit Microsoft ergriffen worden. Zur permanenten Überwachung der Informationssicherheitslage und zum Schutz von Cyberrisiken ist ein externes Security Operations Center (SOC) im 7x24h-Betrieb beauftragt worden. Zudem erfolgt auf Basis von Risikoanalysen für einzelne DV-Services eine ganzheitliche Abbildung der DV-Risiken in der Concordia Gruppe.

Durch die Verlagerung von Komponenten des Großrechnerbetriebs einschließlich der dazugehörigen Hardware (Großrechner nebst Speicherperipherie) in den Rechenzentrumskomplex eines Dienstleisters in Frankfurt sowie der Ansiedelung der primären Server-Infrastruktur bei einem Rechenzentrums-Dienstleister in Hannover gewährleistet die Concordia eine zertifizierte physische Sicherheit ihrer zentralen IT-Infrastruktur. Durch die hierfür intern und bei den Dienstleistern implementierten Backup-Verfahren sowie definierte Notfallplanungen sichert sich die Concordia vor Betriebsstörungen und -unterbrechungen und ihren Datenbestand vor einem möglichen Datenverlust und gewährleistet eine konsistente Verfügbarkeit. Die Ergebnisse der internen und externen Wiederherstellungstests zeigen, dass die Concordia und die externen Partner mit den getroffenen umfangreichen Schutzmaßnahmen auch im Katastrophenfall den IT-Betrieb sicherstellen können. Den Risiken, die sich aus der Anbindung von externen Rechenzentren über Weitverkehrsnetze und aus der systemimmanenten Abhängigkeit von externen Dritten ergeben, wirkt die Concordia mittels entsprechender Maßnahmen entgegen. Hoch verfügbare und mit hoher Bandbreite ausgestattete Anbindungen und Vertragskonstellationen, die Strafkosten beim Nichterreichen von Service Level-Vereinbarungen vorsehen und der Concordia über die Vertragslaufzeit definierte Ausstiegspunkte bieten, sorgen für die notwendige Sicherheit. Mit der Bereitstellung von mobiler Arbeitsplatz-Technik und erweiterter IT-Infrastruktur für Home-Office-Arbeitsmodelle hat die Gesellschaft auf die Anforderungen der modernen Arbeitswelt reagiert. Über gesicherte VPN-Verbindungen und gehärtete Endgeräte sind nahezu alle Mitarbeitenden der Concordia Gruppe in der Lage, ihre Arbeit aus dem Home-Office effektiv zu erbringen.

Daneben sind mit der technologischen Entwicklung einhergehende Risiken zu nennen. Hier sorgen die in der Concordia Gruppe etablierten Verfahren einer rollierenden Projektplanung unter Einbeziehung der Verantwortungsträger aller Bereiche für die notwendigen Anpassungen.

Risikokonzentration

Die Concordia hat alle Funktionen an einem Standort gebündelt. Damit besteht eine Risikokonzentration bezüglich der Personalressourcen, beispielsweise durch einen übermäßigen Ausfall der Mitarbeitenden aufgrund einer Epidemie. Es sind jedoch umfangreiche Maßnahmen eingerichtet, um in einem solchen Fall den elementaren Geschäftsbetrieb aufrecht zu erhalten. Insbesondere durch die mobile Arbeitsplatz-Technik und die erweiterte IT-Infrastruktur für Home-Office-Arbeitsmodelle ist dafür gesorgt, dass nahezu alle Mitarbeitenden der Concordia ihre Arbeit aus dem Home-Office erbringen können. Die Risikokonzentration kann daher nahezu vollständig minimiert werden.

C.6 Andere wesentliche Risiken

Strategische Risiken und Reputationsrisiko

Neben den in den Abschnitten C.1 bis C.5 genannten Risiken bewertet, überwacht und steuert die Concordia auch die strategischen Risiken als Teil ihres Risikoprofils. Die strategischen Risiken bezeichnen die Gefahr, dass geschäftspolitische Grundsatzentscheidungen den langfristigen Erfolg des Unternehmens gefährden. Dabei liegt das Risiko zum einen in der zur Verfolgung der strategischen Ziele entwickelten Geschäftsstrategie selbst, aber auch in der Fähigkeit auf Veränderungen externer Einflussfaktoren bezüglich der Ausrichtung der operativen Einheiten adäquat zu reagieren. Als Teil der strategischen Risiken wird auch das Reputationsrisiko, also das Risiko der negativen Auswirkungen auf den Ertrag aus einer möglichen Beschädigung des Rufes der Unternehmung, betrachtet. Die strategischen Risiken werden qualitativ anhand Experteneinschätzung bewertet.

Den Risiken wird durch die laufende Überprüfung und Anpassung der Unternehmensausrichtung begegnet. Dabei werden die Ergebnisse regelmäßiger Analysen des Kundenverhaltens und der ständigen Marktbeobachtung berücksichtigt und das Ziel verfolgt, neue Märkte und Wettbewerbsvorteile zu erschließen. Zur Risikosteuerung hat die Concordia im Konzernverbund eine Beistandserklärung und Sicherungsvereinbarung im Rahmen eines Rückversicherungsvertrags abgegeben.

Bezüglich der Wettbewerbsfähigkeit kommt der Entwicklung neuer Produkte und der voranschreitenden Digitalisierung eine immer größere Bedeutung zu. Um weiter erfolgreich am Markt agieren zu können, verfolgt die Concordia daher konsequent ein konzernweites Gesamtprogramm mit diversen Projekten und Maßnahmen in Bezug auf Mitarbeitende und Prozesse, Informationstechnik und Digitalisierung sowie Vertrieb. In einem breit angelegten partizipativen Prozess wurde dazu von Mitarbeitenden und Führungskräften zusammen ein gemeinsames Bild von der Zukunft der Concordia gestaltet. Es gibt allen Beteiligten eine Orientierung über das Ziel und den Weg dorthin. Außerdem wird weiterhin durch die Nutzung von Informationsdiensten, Verbandstätigkeit und einer umfassenden laufenden Kommunikation erreicht, dass möglichst frühzeitig auf Veränderungen in den geschäftlichen Rahmenbedingungen reagiert werden kann. Insgesamt ist das Risiko in Folge der getroffenen Bewältigungsmaßnahmen für die Concordia von untergeordneter Bedeutung. Bedeutende Risikokonzentrationen bestehen nicht.

C.7 Sonstige Angaben

Aus Mietverträgen resultieren finanzielle Verpflichtungen in Höhe von TEUR 6.720, davon TEUR 2.227 gegenüber einem verbundenen Unternehmen. Weitere finanzielle Verpflichtungen bestehen im Wesentlichen aus Outsourcing und Software-Wartungsverträgen bei einer in Höhe von TEUR 57.790.

Die Concordia ist Mitglied der Verkehrsoferhilfe e. V., Hamburg. Die Verpflichtungen aus dem Gesetz über die Pflichtversicherung für Kraftfahrzeughalter bei einem Insolvenzverfahren sind hinsichtlich der in einem Kalenderjahr zu erbringenden Aufwendungen auf 0,5 % des Gesamtbeitragsaufkommens der Kraftfahrzeug-Haftpflichtversicherung des vorangegangenen Kalenderjahres begrenzt.

Als Mitglied der Pharma-Rückversicherungsgemeinschaft hat die Concordia für den Fall, dass eines der übrigen Poolmitglieder ausfällt, dessen Leistungsverpflichtungen im Rahmen der quotenmäßigen Beteiligung zu übernehmen. Ähnliche Verpflichtungen bestehen bezüglich der Mitgliedschaft bei der Extremus Versicherungs-AG. Die Inanspruchnahme schätzen wir aufgrund der gegenwärtigen Bonität und des bisherigen Zahlungsverhaltens der Begünstigten als gering ein. Erkennbare Anhaltspunkte, die eine andere Beurteilung erforderlich machen würden, liegen der Concordia nicht vor.

Aus Kapitalanlagen resultieren Nachzahlungsverpflichtungen von insgesamt TEUR 106.945, davon entfallen TEUR 20.145 auf verbundene Unternehmen.

Es sind TEUR 3.000 Schuldscheindarlehen zur Sicherung von Ansprüchen der Mitarbeitenden der Concordia Versicherungsgruppe aus Altersteilzeitvereinbarungen (§ 8 ATG beziehungsweise § 7d SGB IV) hinterlegt.

Im Geschäftsjahr 2017 wurde außerdem mit der Concordia oeco Leben vertraglich vereinbart, im Bedarfsfall ein unbesichertes Nachrangdarlehen in Höhe von maximal TEUR 30.000 mit unbefristeter Fälligkeit zur Verfügung zu stellen. Im Geschäftsjahr 2020 wurde das Nachrangdarlehen in Höhe von TEUR 15.000 abgerufen. Somit reduzierte sich die Abrufoption entsprechend auf TEUR 15.000. Bilanziell hat der Abruf eine Verschiebung zwischen Solvabilität II-Vermögenswertpositionen der Concordia zur Folge und wirkt sich damit nicht auf die Höhe der Eigenmittel aus. Aufgrund der Finanzierung des Darlehens mittels Anlagepositionen ist eine Auswirkung auf das Marktrisiko der Concordia von in Bezug auf das Risikoprofil unbedeutendem Umfang zu beobachten.

Die Concordia hat im Konzernverbund eine Beistandserklärung und Sicherungsvereinbarung im Rahmen eines Rückversicherungsvertrags abgegeben. Sie hat sich damit unwiderruflich dazu verpflichtet, die vom Rückversicherer übernommene Verpflichtung durch Sicherungsübereignung von Wertpapieren auf ein Depot des Rückversicherers bis maximal TEUR 70.000 zu besichern sowie jeglichen bei Vertragsbeendigung von dem Tochterunternehmen an den Rückversicherer geschuldeten Betrag bis zu einer Höhe von TEUR 70.000 zu übernehmen. Zum Bilanzstichtag hat die Gesellschaft Wertpapiere mit einem Zeitwert von TEUR 25.503 in ein an den Rückversicherer verpfändetes Depot hinterlegt.

Die außerbilanziellen Posten sind sämtlich unwesentlich. Zusätzlich ist die Inanspruchnahme in Bezug auf die Mitgliedschaften als gering einzuschätzen. Die Bewertung folgt dem Vorgehen des Jahresabschlusses. Erkennbare Anhaltspunkte, die eine andere Beurteilung erforderlich machen würden, liegen uns nicht vor.

Es liegen keine anderen wesentlichen Informationen über das Risikoprofil der Concordia vor, die über die in den Abschnitten C.1 - C.6 gemachten Angaben hinaus gehen.

D Bewertung für Solvabilitätszwecke

D.1 Vermögenswerte

Die folgende Tabelle gibt einen Überblick über die Vermögenswerte der Concordia unter Angabe ihres Betrages nach Solvabilität II sowie nach im Jahresabschluss verwendeten Bewertungsgrundsätzen. [10]

	Solvabilität II	HGB[11]	Unterschied
A. Immaterielle Vermögenswerte	0	18.345	-18.345
B. Latente Steueransprüche	0	0	0
C. Überschuss bei den Altersversorgungsleistungen			
D. Sachanlagen für den Eigenbedarf	2.555	2.555	0
E. Kapitalanlagen (außer index- und fondsgeb.)	1.628.364	1.481.454	146.910
F. Vermögenswerte für index- u. fondsgeb. Verträge			
G. Darlehen und Hypotheken			
H. Einforderbare Beträge aus Rückversicherung	108.622	169.753	-61.131
I. Depotforderungen	20	20	0
J. Forderungen ggü. Versicherungen und Vermittlern	34.747	34.747	0
K. Forderungen ggü. Rückversicherern	6.232	6.232	0
L. Forderungen (Handel, nicht Versicherung)	25.998	24.806	1.192
M. Eigene Anteile (direkt gehalten)			
N. Bez. Eigenmittelbestandteilen fällige Beträge oder eingeforderte, aber noch nicht eingezahlte Mittel			
O. Zahlungsmittel und Zahlungsmitteläquivalente	31.752	31.752	0
P. Sonstige Vermögenswerte	2.921	2.921	0
Gesamt	1.841.211	1.772.586	68.626

Tab. 11: Überblick über die Vermögenswerte (Angaben in TEUR)

10 Die Gliederung folgt Anlage 1, S.02.01.02.

11 Die Solvabilität II- und HGB-Vorgaben unterscheiden sich sowohl im Ausweis als auch in der Bewertung einzelner Positionen. Um die Differenzen aufzuzeigen, die aus der unterschiedlichen Bewertung resultieren, wurden die hier angegebenen HGB-Werte entsprechend den Solvabilität II-Ausweissvorschriften umgruppiert. Dadurch entsteht eine Differenz in Höhe von TEUR 169.380 zwischen dem hier unter HGB angegebenen Gesamtbetrag und dem im Geschäftsbericht in der HGB-Jahresbilanz ausgewiesenen Gesamtbetrag (TEUR 1.603.206). Die Differenz setzt sich wie folgt zusammen:

-	<u>169.753</u>	<u>Einforderbare Beträge aus Rückversicherung</u>
-	<u>373</u>	<u>Disagio (Damna für Namensschuldverschreibungen)</u>
=	169.380	Differenzbetrag

Einforderbare Beträge aus Rückversicherung werden in der HGB-Jahresbilanz nicht als Vermögenswert ausgewiesen. Sie finden sich dort als Anteil des in Rückdeckung gegebenen Geschäfts an den nach HGB bewerteten versicherungstechnischen Rückstellungen wieder. Agio-/Disagio-Positionen für Namensschuldverschreibungen werden in der Jahresbilanz als aktive beziehungsweise passive Rechnungsabgrenzungsposten ausgewiesen. Unter Solvabilität II sind die Disagio-Positionen saldiert mit den Agio-Positionen als Kapitalanlagen auszuweisen.

Bilanzierungs- und Bewertungsgrundlagen

Der Ansatz und die Bewertung der Vermögenswerte für Solvabilität II-Zwecke erfolgt entsprechend den Solvabilität II-Vorschriften unter der Prämisse der Fortführung der Unternehmenstätigkeit („going concern“) und nach dem Grundsatz der Einzelbewertung. Dabei sind die Vermögenswerte in Anlehnung an die internationalen Rechnungslegungsstandards IAS/IFRS anzusetzen und zu bewerten, sofern die Solvabilität II-Vorschriften keine explizit abweichenden Ansatz- und Bewertungsgrundsätze vorsehen oder zulassen. Die Vermögenswerte sind somit im Wesentlichen mit einem ökonomischen Wert zu bewerten, der nach den Fair Value Vorschriften des IFRS 13 (Bemessung des beizulegenden Zeitwerts) zu ermitteln ist. [12]

Die Concordia stellt ihren Jahresabschluss nach den HGB-Vorschriften auf. Sind die Ansatz- und Bewertungsgrundsätze nach HGB mit den IAS/IFRS- beziehungsweise Solvabilität II-Vorschriften konform, werden diese für die Bewertung der Vermögenswerte nach Solvabilität II verwendet. Andernfalls erfolgt eine Umbewertung.

Bei der Ermittlung der ökonomischen Werte folgt die Concordia- sofern unter Solvabilität II keine speziellen Bewertungsvorschriften vorgesehen sind - der Solvabilität II-Bewertungshierarchie. Nachfolgend sind die Stufen der Hierarchie dargestellt:

Level 1 Markt-to-Market-Ansatz (Standardmethode)	Bei der Existenz eines aktiven Marktes werden für die Bewertung der Vermögenswerte öffentliche Marktpreise ungeachtet dessen verwendet, ob die IAS/IFRS alternative Bewertungswahlrechte einräumen. [13]
Level 2 Marking-to-Market-Ansatz	Existieren keine Marktpreise oder sind diese nicht verfügbar, werden Marktpreise herangezogen, die für ähnliche Vermögenswerte veröffentlicht sind. Unterschieden wird durch entsprechende Berichtigungen Rechnung getragen.
Level 3 Markt-to-Model-Ansatz (alternative Methode)	Existiert kein aktiver Markt oder ist ein Marktpreis für ähnliche oder vergleichbare Vermögenswerte nicht zu ermitteln, wird auf alternative Bewertungsmethoden zurückgegriffen, die im Einklang mit den Solvabilität-II-Vorschriften stehen und soweit wie möglich beobachtbare Marktdaten verwenden. Eine Übersicht über die Positionen, die mittels alternativer Bewertungsmethode bewertet werden, gibt Abschnitt D.4.

Tab. 12: Solvabilität II-Bewertungshierarchie zur Bestimmung des Vermögenswertes

Zur Prüfung, inwieweit ein aktiver Markt für den Vermögenswert vorliegt, hat die Concordia Kriterien definiert, welche ein Anzeichen auf die Inaktivität des Marktes geben. Diese sind:

- Niedriges Handelsvolumen,
- Geringe Anzahl an Transaktionen,
- Ausweitung der Geld-Brief-Spanne,
- Hohe Volatilität der Preise.

Bei den von den Preisservice-Agenturen zur Verfügung gestellten Marktpreisen prüft die Concordia, ob alle Voraussetzungen an einen aktiven Markt erfüllt werden und damit ein Markt-to-Market-Ansatz erfolgen kann.

Führt die Prüfung zu dem Ergebnis, dass kein aktiver Markt für den betreffenden oder einen vergleichbaren Vermögenswert besteht, so wird der beizulegende Zeitwert durch eine andere Bewertungsmethode ermittelt.

Insgesamt werden ca. 71 % der Vermögenswerte mit Methoden bewertet, die dem Markt-to-Model-Ansatz folgen oder für welche unter Solvabilität II spezielle Bewertungsvorschriften gelten, beispielsweise für latente Steueransprüche oder nach Solvabilität II-Adjusted Equity bewertete Anteile an verbundenen Unternehmen. Die übrigen Vermögenswerte werden Markt-to-Market bewertet. Dies betrifft in Aktien und in Renten anlegende Investmentfonds, Zahlungsmittel und Zahlungsmitteläquivalente sowie in Teilen Staats- und Unternehmensanleihen.

12 Der ökonomische Wert ist jener Preis, den die Gesellschaft am Bewertungsstichtag in einer gewöhnlichen Transaktion zwischen Marktteilnehmern beim Verkauf eines Vermögenswerts erhalten würde.

13 IFRS 13 (Anhang A) definiert den aktiven Markt als einen Markt, auf dem Geschäftsvorfälle mit dem Vermögenswert oder der Schuld mit ausreichender Häufigkeit und Volumen auftreten, so dass fortwährend Preisinformationen zur Verfügung stehen. Ein aktiver Markt muss kumulativ folgende Voraussetzungen erfüllen: Die auf dem Markt gehandelten Produkte sind homogen, vertragswillige Käufer und Verkäufer können in der Regel jederzeit gefunden werden und Preise stehen der Öffentlichkeit zur Verfügung. Ein Finanzinstrument wird als auf einem aktiven Markt notiert angesehen, wenn notierte Preise leicht und regelmäßig von einer Börse, einem Händler oder Broker, einer Branchengruppe, einer Preis-Service-Agentur oder einer Aufsichtsbehörde verfügbar sind und diese Preise tatsächliche und sich regelmäßig ereignende Markttransaktionen auf "arm's length-Basis" repräsentieren.

Nachfolgend werden die für Solvabilität II angewendeten Bilanzierungs- und Bewertungsgrundlagen der Concordia getrennt für jede Klasse von Vermögenswerten erläutert. Dabei wird auf wesentliche Unterschiede zwischen den Ansatz- und Bewertungsgrundsätzen nach Solvabilität II beziehungsweise nach IAS/IFRS sowie den von der Concordia für den Jahresabschluss maßgeblichen Ansatz- und Bewertungsgrundsätzen nach Handelsrecht eingegangen. Zudem wird die Methode beschrieben, welche von der Concordia zur Bewertung des Vermögenswertes verwendet wird, wenn kein aktiver Markt für diesen vorliegt. Ansatz- und Bewertungsgrundlagen oder etwaige Schätzungen wurden gegenüber dem Vorjahr unverändert beibehalten, sofern nicht anders angegeben.

A. Immaterielle Vermögenswerte

Immaterielle Vermögenswerte werden anders als unter HGB derzeit nicht angesetzt, da für diese, unabhängig von der Erfüllung der Ansatzvorschriften des IAS 38, keine Preise auf einem aktiven Markt verfügbar sind. Unter HGB werden immaterielle Vermögenswerte zu fortgeführten Anschaffungskosten bewertet und angesetzt.

B. Latente Steueransprüche

Latente Steuern werden in Übereinstimmung mit dem IAS 12 für alle Vermögenswerte und Verbindlichkeiten ermittelt, die für Solvabilität II- oder Steuerzwecke berücksichtigt werden. Die Ermittlung erfolgt auf Basis der temporären Differenzen zwischen den ökonomischen Werten der Vermögenswerte und Schulden in der Solvabilitätsübersicht und den für steuerliche Zwecke beizulegenden Beträgen. Die so ermittelten temporären Differenzen werden mit dem unternehmensindividuellen Steuersatz multipliziert, zu dem eine Bewertungsdifferenz voraussichtlich der Besteuerung unterliegen wird. Die Steuersätze haben sich seit der letzten Periode nicht geändert.

Latente Steueransprüche für steuerliche Verlustvorträge werden nur bilanziert, soweit es wahrscheinlich erscheint, dass zukünftig ein hinreichendes, zu versteuerndes Einkommen für deren Verwendung zur Verfügung steht. Im laufenden und im vorangegangenen Geschäftsjahr bestehen beziehungsweise bestanden keine Verlustvorträge. Der Ausweis der latenten Steueransprüche und der latenten Steuerschulden erfolgt gemäß den Vorschriften des IAS 12 brutto. In teleologischer Auslegung des Standards erfolgt eine Verrechnung insoweit, wie sich latente Steueransprüche und Schulden auf Ertragsteuern beziehen, die von der gleichen Steuerbehörde erhoben werden, für das gleiche Steuersubjekt gelten und für die gleichen Fälligkeiten gegeben sind. Zur Wahrung der Fristenkongruenz zur Beurteilung der Werthaltigkeit latenter Steueransprüche und deren Saldierbarkeit mit latenten Steuerverbindlichkeiten werden die ermittelten temporären Differenzen soweit möglich in Zeitscheiben, in Abhängigkeit vom Zeitpunkt ihrer voraussichtlichen Auflösung, unterteilt und jeweils gesondert betrachtet. Eine Diskontierung latenter Steuern erfolgt nicht.

Von dem Wahlrecht zum Ansatz eines Überhangs aktiver latenter Steuern aufgrund sich ergebender Steuerentlastungen wird in der Handelsbilanz nach HGB derzeit kein Gebrauch gemacht.

C. Überschuss bei den Altersversorgungsleistungen

Der Überschuss der Altersversorgungsleistungen (Pension benefit surplus) entspricht der Differenz zwischen dem ökonomischen Wert der Ansprüche aus Rückdeckungsversicherungen und dem ökonomischen Wert der Verpflichtungen aus Altersversorgungsleistungen. Da kein aktiver Markt für Altersversorgungsleistungen existiert (der Zweitmarkt für Lebensversicherungen hat kein ausreichendes Transaktionsvolumen), wird der ökonomische Wert der Ansprüche aus der Rückdeckungsversicherung mit der hierfür anerkannten und marktüblichen Bewertungsmethode bewertet. Es wird der beizulegende Zeitwert angesetzt, welcher dem Deckungskapital aus dem Vertrag zuzüglich der garantierten Überschüsse entspricht. Die Unsicherheiten bei der Bewertung können daher als sehr gering eingestuft werden. Zur Ermittlung des ökonomischen Wertes der Verpflichtungen aus Altersversorgungsleistungen sei auf Abschnitt D.3, Position F. „Rentenzahlungsverpflichtungen“ verwiesen.

Die Bewertungsmethode für Solvabilität II entspricht der Methode, die zur Bilanzierung nach HGB-Vorschriften angewendet wird. Wertunterschiede ergeben sich aus unterschiedlichen Ausprägungen der Annahmen bei der Bewertung der korrespondierenden Verpflichtungen aus Altersvorsorgeleistungen. Hier werden unter HGB und Solvabilität II unterschiedliche Zinssätze verwendet.

Sowohl unter Solvabilität II als auch unter HGB liegt derzeit kein Aktivüberhang vor, der ausgewiesene Wert ist entsprechend Null.

D. Sachanlagen für den Eigenbedarf

Unter dieser Position werden die in geringem Umfang vorliegende Betriebs- und Geschäftsausstattung (Sachanlagen) ausgewiesen.

Die **Sachanlagen** werden aus Wesentlichkeitsgründen und da ein ökonomischer Wert nach der Neubewertungsmethode des IAS 16 nicht verlässlich zu ermitteln ist, mit ihrem HGB-Wert angesetzt. Dieser entspricht den Anschaffungskosten abzüglich planmäßiger linearer Abschreibungen entsprechend der betriebsgewöhnlichen Nutzungsdauer. Unsicherheiten bestehen bei der handelsrechtlichen Bewertungsmethode nicht.

E. Kapitalanlagen (außer Vermögenswerte index- und fondsgebundener Verträge)

Die Kapitalanlagen der Concordia setzen sich wie folgt zusammen.

		Solvabilität II	HGB	Unterschied
E.I.	Immobilien (außer zur Eigennutzung)			
E.II.	Anteile an verbundenen Untern. u. Beteiligungen	287.083	81.778	205.305
E.III.	Aktien	13.369	8.225	5.144
1.	notiert			
2.	nicht notiert	13.369	8.225	5.144
E.IV.	Anleihen	941.654	1.032.887	-91.233
1.	Staatsanleihen	728.024	804.312	-76.288
2.	Unternehmensanleihen	213.630	228.575	-14.945
3.	Strukturierte Schuldtitel			
4.	Besicherte Wertpapiere			
E.V.	Organismen für gemeinsame Anlagen	386.258	358.564	27.694
E.VI.	Derivate			
E.VII.	Einlagen außer Zahlungsmitteläquivalenten			
E.VIII.	Sonstige Kapitalanlagen			
	Gesamt	1.628.364	1.481.454	146.910

Tab. 13: Zusammensetzung der Kapitalanlagen (Angaben in TEUR)

E. I. Immobilien (außer zur Eigennutzung)

Die Concordia hält keine fremdgenutzten Immobilien.

E. II. Anteile an verbundenen Unternehmen, einschließlich Beteiligungen

Da die Tochterunternehmen nicht mit Marktpreisen auf einem aktiven Markt quotiert sind, werden die **Anteile an verbundenen Unternehmen** überwiegend mit den Solvabilität II-Eigenmitteln der Tochterunternehmen (sog. „Solvabilität II Adjusted Equity-Methode“) bewertet. Bei den übrigen Anteilen werden die handelsrechtlichen Substanzwerte angesetzt. Dabei leitet sich dieser aus dem anteiligen Eigenkapital der jeweiligen Gesellschaft ab und entspricht dem handelsrechtlichen Buchwert. Dies betrifft weniger als 1 % der Gesamtposition.

Beteiligungen liegen nach Solvabilität II vor, wenn die Gesellschaft direkt oder indirekt 20 % der Stimmrechte oder des Kapitals eines anderen Unternehmens hält. Die Concordia ist an der MIC Beteiligungsgesellschaft GmbH, Itzehoe beteiligt. Da die Beteiligung nicht mit Marktpreisen auf einem aktiven Markt quotiert ist, wird der Zeitwert der Beteiligung anhand des objektivierte Ertragswertverfahrens auf Basis des handelsrechtlichen Jahresabschlusses ermittelt. Unsicherheiten ergeben sich dabei durch die in dem Verfahren zugrunde gelegten Annahmen und Parameter (zum Beispiel die Schätzung künftiger Erträge oder des verwendeten Diskontfaktors). Der Wert entspricht dem HGB-Zeitwert. Eine weitere Beteiligung in Höhe von weniger als 0,2 % der Gesamtposition wird zu Anschaffungskosten bewertet.

Unter HGB werden die Anteile an verbundenen Unternehmen und Beteiligungen stets mit den Anschaffungskosten beziehungsweise dem niedrigeren beizulegenden Zeitwert angesetzt.

Die Wertunterschiede zwischen Solvabilität II und HGB sind im Wesentlichen durch die Solvabilität II-Adjusted-Equity-Methode begründet, die von dem unter HGB angewendeten Verfahren abweicht.

E. III. Aktien

Unter dieser Position werden börsennotierte und nicht börsennotierte Aktien ausgewiesen, wobei derzeit nur nicht börsennotierte Aktien gehalten werden. Dazu gehören auch Beteiligungen der Concordia, die direkt oder indirekt höchstens 20 % der Stimmrechte oder des Kapitals des anderen Unternehmens umfassen. [14]

Ein Teil der nicht börsennotierten Aktien wird mit dem durch die verwaltende Gesellschaft zuletzt verfügbaren gemeldeten Net Asset Value bewertet. Es handelt sich hierbei hauptsächlich um Beteiligungen in Private Equity-Gesellschaften. Der Net Asset Value wird um die bis zum Bilanzstichtag erfolgten Kapitalzuführungen beziehungsweise -rückführungen und gegebenenfalls erforderlicher Wechselkursanpassungen angepasst. Unsicherheiten in der Bewertung bestehen bei den in Fonds gehaltenen einzelnen Private Equity Investments. Aufgrund des Investitionsvolumens sind diese jedoch bezogen auf die Gesamtsumme der Kapitalanlagen von untergeordneter Bedeutung.

Der Zeitwert der übrigen nicht börsennotierten Aktien wird hauptsächlich mit dem objektivierten Ertragswertverfahren auf Basis des handelsrechtlichen Jahresabschlusses ermittelt. Unsicherheiten ergeben sich dabei durch die in dem Verfahren zugrunde gelegten Annahmen und Parameter (zum Beispiel die Schätzung künftiger Erträge oder des verwendeten Diskontfaktors). Der Wert entspricht dem HGB-Zeitwert.

Ca. 1,0 % der Position werden mit dem HGB-Buchwert angesetzt.

Der Wertunterschied zwischen Solvabilität II und HGB entspricht dem Unterschied zwischen dem Net Asset Value beziehungsweise dem mittels Ertragswertverfahren ermittelten Zeitwert und dem HGB-Buchwert. Der HGB-Buchwert entspricht den fortgeführten Anschaffungskosten beziehungsweise einem niedrigeren Wert, der sich aus einem Börsen- oder Marktpreis am Abschlussstichtag ergibt.

E. IV. Anleihen

Unter dieser Position werden Staatsanleihen und Unternehmensanleihen ausgewiesen. Diese setzen sich im Wesentlichen aus Inhaberschuldverschreibungen, Namensschuldverschreibungen, Schuldscheinforderungen und -darlehen zusammen. Strukturierte Schuldtitel und besicherte Wertpapiere werden nicht gehalten.

Anleihen werden der eingangs beschriebenen Bewertungshierarchie folgend bewertet. Die Zeitwertermittlung für Anleihen, für die kein aktiver Markt oder kein vergleichbares Finanzinstrument an einem aktiven Markt existiert, erfolgt mittels marktüblicher, anerkannter, finanzmathematischer Bewertungsmodelle unter Hinzunahme von Marktdaten als Inputparameter, wie einen risikolosen Zins, Spreads, Volatilitäten sowie Wechselkurse. Den Bewertungsmodellen liegt primär das Discounted Cash-Flow-Verfahren zugrunde. Die Diskontierung erfolgt risiko- und laufzeitadäquat mittels währungsspezifischer Swapkurven zuzüglich des risikoabhängigen Spreads der Emittenten. Zudem erfolgt für diese zinstragenden Finanzinstrumente die Ermittlung des Zeitwertes nach Solvabilität II zum sogenannten „dirty price“. Dieser umfasst die anteiligen, abzugrenzenden Zinsen am Bewertungsstichtag. [15] Unsicherheiten in der Bewertung resultieren in erster Linie für die mittels Discounted Cash Flow-Verfahren bewerteten Papiere und den dabei am Kapitalmarkt abgeleiteten Inputparametern, wie dem risikolosen Zins und dem Credit-Spread, welche gleichzeitig Haupteinfluss auf die Höhe des Zeitwerts nehmen.

Wertunterschiede zwischen Solvabilität II und HGB resultieren aus den abweichenden Bewertungsmethoden. Anleihen werden nach HGB, abhängig von ihrer Art und der Anlagestrategie (Haltedauer), entweder nach dem gemilderten oder dem strengen Niederstwertprinzip bewertet und mit den fortgeführten Anschaffungskosten, dem Nennwert oder mit dem niedrigeren Marktwert beziehungsweise einem niedrigeren, auf Dauer beizulegenden Wert angesetzt. Agio- und Disagio-Beträge werden linear auf die Laufzeit verteilt. Anteilige abzugrenzende Zinsen werden unter Solvabilität II nicht erfasst.

14 Der Beteiligungsbegriff nach Solvabilität II ist nicht deckungsgleich mit dem handelsrechtlichen Begriff der Beteiligung. Handelsrechtlich liegt eine Beteiligung unabhängig von der Beteiligungsquote vor, sofern die Anteile an einem anderen Unternehmen dazu bestimmt sind, dem eigenen Geschäftsbetrieb durch Herstellung einer dauernden Verbindung zu dienen. Der hier ausgewiesene HGB-Buchwert ist dem Beteiligungsbegriff nach Solvabilität II angepasst. Daher bestehen Abweichungen zum im Geschäftsbericht ausgewiesenen HGB-Buchwert.

15 In der Jahresbilanz nach Handelsrecht werden die anteiligen abzugrenzenden beziehungsweise aufgelaufenen Zinsen - je nach Fälligkeit - als aktiver beziehungsweise passiver Rechnungsabgrenzungsposten oder als sonstige Forderungen ausgewiesen. Die Agio- und Disagio-Beträge werden ebenfalls als aktive beziehungsweise passive Rechnungsabgrenzungsposten ausgewiesen.

E. V. Organismen für gemeinsame Anlagen

Bei dieser Position handelt es sich um Investmentfonds. Ein Investmentfonds bezeichnet ein von einer Kapitalanlagegesellschaft verwaltetes Sondervermögen. Das Sondervermögen der Concordia wird in Aktien, Renten, Immobilien sowie Private Equity Fonds angelegt. [16]

Die Investmentfonds (außer Private Equity Fonds) werden mit dem durch die Kapitalverwaltungsgesellschaft ermittelten Rücknahmepreis angesetzt. Über vertragliche Vereinbarungen mit den Kapitalverwaltungsgesellschaften wird sichergestellt, dass die im Sondervermögen gehaltenen Vermögenswerte ökonomisch bewertet werden. Die Ermittlung des Rücknahmepreises von Publikumsinvestmentvermögen erfolgt entsprechend den Bewertungsverfahren des § 169 KAGB. Dieser entspricht dem ökonomischen Wert nach Solvabilität II.

Bei den alternativen Investments in Private Equity-Fondsstrukturen wird der durch die verwaltende Gesellschaft zuletzt verfügbare gemeldete Net Asset Value unter Berücksichtigung von etwaigen Kapitalveränderungen und gegebenenfalls erforderlicher Wechselkursanpassungen angesetzt.

Für die über Sondervermögen gehaltenen Aktien und Rentenbestände bestehen keine Unsicherheiten in der Bewertung, da es sich um notierte Marktpreise handelt. Unsicherheiten in der Bewertung in über Sondervermögen gehaltenen Immobilien resultieren insbesondere aus den Marktschwankungen auf den Immobilienmärkten, welche sich in den Anteilspreisen widerspiegeln. Immobilien werden nach Solvabilität II im Fonds ebenso bewertet wie in der Direktanlage. Dabei ist der Mietzins der entscheidende Werttreiber bei der Bewertung, da sich eine Veränderung bedeutend auf die Höhe des Bewertungsergebnisses auswirken kann. Gleichzeitig ist jedoch davon auszugehen, dass sich die zum Wertermittlungsstichtag angesetzten zukünftigen Mieteinnahmen im Laufe der Zeit verändern werden. Der Ertragswert einer Immobilie verändert sich somit - unter Vernachlässigung anderer Faktoren - im Zeitablauf parallel zur Entwicklung des Mietmarktes. Bei den Private Equity Fonds resultieren die Unsicherheiten naturgemäß in der Bewertung aus den im Fonds gehaltenen einzelnen Private Equity Investments und werden daher stichtagsbezogen bewertet und im Zeitverlauf angepasst.

Unter HGB werden Investmentfonds anders als unter Solvabilität II zu den durchschnittlichen Anschaffungskosten eines Papiers, vermindert um außerplanmäßige Abschreibungen, nach dem strengen Niederstwertprinzip angesetzt. Sind die Gründe für einen niedrigeren Wertansatz weggefallen, so erfolgt eine Zuschreibung bis maximal zu den historischen Anschaffungskosten.

E. VI. Derivate

Derivate waren im Geschäftsjahr nicht im Direktbestand.

E. VII. Einlagen außer Zahlungsmitteläquivalenten

Einlagen außer Zahlungsmitteläquivalenten bestehen nicht.

E. VIII. Sonstige Kapitalanlagen

Sonstige Kapitalanlagen gemäß Solvabilität II bestehen nicht.

F. Vermögenswerte für index- u. fondsgebundene Verträge

Vermögenswerte für index- u. fondsgebundene Verträge bestehen nicht.

G. Darlehen und Hypotheken

Die Concordia hält keine Darlehen oder Hypotheken.

16 Die hier ausgewiesenen Private Equity-Fonds fallen in den Anwendungsbereich des deutschen Kapitalanlagerechts (KAGB).

H. Einforderbare Beträge aus Rückversicherung

Diese Position beinhaltet die einforderbaren Beträge aus Verträgen mit Rückversicherungsunternehmen (im Folgenden „einforderbare Beträge aus Rückversicherung“). Diese setzen sich wie folgt zusammen.

Einforderbare Beträge	Solvabilität II	HGB	Unterschied
für Schaden-Unfallversicherungen [17]	89.358	140.735	-51.377
für Krankenversicherungen n. A. d. Schadenversicherung	2.146	6.060	-3.913
für Krankenversicherungen n. A. d. Lebensversicherung	7.698	10.247	-2.549
für Lebensversicherung (ohne fonds- und indexgebundene Versicherung)	9.418	12.711	-3.293
Gesamt	108.622	169.753	-61.131

Tab. 14: Zusammensetzung der einforderbaren Beträge aus Rückversicherung (Angaben in TEUR)

Unter Solvabilität II sind die einforderbaren Beträge aus Rückversicherung als Vermögenswert zu aktivieren. Grundlage für die Bewertung bilden die versicherungstechnischen Rückstellungen und die hierfür verwendeten Bewertungsmethoden. Eine detaillierte Darstellung dieser gibt Abschnitt D.2.

Die einforderbaren Beträge aus Rückversicherung werden getrennt für Schadenrückstellungen, Prämienrückstellungen sowie Rentenverpflichtungen berechnet.

Auf die Schadenrückstellungen entfallende einforderbare Beträge werden mittels des Brutto-Netto-Verfahrens bestimmt. Dazu werden die in Abschnitt D.2, Abschnitt I. a beschriebenen Berechnungen vor und nach Abzug des in Rückdeckung gegebenen Geschäfts durchgeführt. Die Rückversicherungszahlungen ergeben sich als Differenz dieser Brutto- und Netto-Schätzungen.

Auf Prämienrückstellungen entfallende einforderbaren Beträge werden anhand von Zahlungen von beziehungsweise an Rückversicherer ermittelt. Hierbei werden die in Abschnitt D.2, Abschnitt I. b beschriebenen Berechnungen durchgeführt.

Die einforderbaren Beträge, die auf Rentenverpflichtungen entfallen, werden mittels eines Faktoransatzes bestimmt. Hierzu werden die gemäß Abschnitt D.2, Abschnitt I. c bestimmten Zahlungen entsprechend dem Anteil, den der Rückversicherer trägt, angepasst.

Die Zahlungen vom beziehungsweise an den Rückversicherer sind um den erwarteten Verlust durch den Ausfall des Rückversicherers anzupassen. Hierzu wird das vereinfachte Verfahren gemäß Artikel 61 DVO angewendet. Als Ausfallwahrscheinlichkeit wird die Solvabilität II-Vorgabe für die jeweilige Bonitätsstufe angesetzt. Die ermittelten Zahlungsströme werden mit der für die versicherungstechnischen Rückstellungen maßgeblichen Zinskurve auf den Stichtag abgezinst.

Der in der Tabelle angegebene HGB-Wert entspricht dem Anteil des in Rückdeckung gegebenen Geschäfts an den versicherungstechnischen HGB-Rückstellungen. Die Bewertungsdifferenzen zwischen Solvabilität II und HGB ergeben sich aus den unterschiedlichen Bewertungsmethoden.

I. Depotforderungen

Unter dieser Position werden die Depotforderungen aus dem in Rückdeckung übernommenen Versicherungsgeschäft ausgewiesen. Für die Forderungen existiert kein aktiver Markt. Sie haben jedoch fest bestimmbare Zahlungen. Aus diesem Grund wird als anerkannte marktübliche Methode bei einem kurzfristigen Charakter der Forderung (Laufzeit bis 12 Monate) der handelsrechtliche Nennwert als ökonomischer Wert angesetzt. Bei längerfristigem Charakter der Forderung (größer 12 Monate) wird der ökonomische Wert mittels Barwertmethode ermittelt. Unabhängig von der Forderungslaufzeit wird das Ausfallrisiko des Kontrahenten nach einem internen Ratingverfahren auf der Basis von historischen Ausfallraten ermittelt und entsprechend in der Bewertung berücksichtigt.

17 Nichtlebensversicherung (außer Krankenversicherung).

Es handelt sich in der Regel um kurzfristige Forderungen mit einer Laufzeit von weniger als 12 Monaten, für die Höhe und Zeitpunkt der Zahlungen bekannt sind. Damit bestehen nur geringe Unsicherheiten in Bezug auf die zugrunde gelegten Ausfallraten. Wertunterschiede zwischen Solvabilität II und HGB bestehen daher nicht.

J.-L. Forderungen gegenüber Versicherungen und Vermittlern, Rückversicherern sowie aus Handel (nicht Versicherung)

Bei den Forderungen gegenüber Versicherungen und Vermittlern, Rückversicherern sowie aus Handel (nicht Versicherung) handelt es sich hauptsächlich um kurzfristige Forderungen mit einer Laufzeit von weniger als 12 Monaten, für die kein aktiver Markt existiert und bei welchen die Höhe und der Zeitpunkt der Zahlungen bekannt sind. Aus diesem Grund wird als alternative marktübliche Methode der handelsrechtliche Nennwert als ökonomischer Wert angesetzt. Forderungen mit einer Laufzeit von mehr als 12 Monaten werden anders als im Handelsrecht mit der Barwertmethode bewertet. Dazu werden festgelegte künftige Zahlungsströme auf den Stichtag abgezinst. Dies führt zu den in obiger Tabelle ausgewiesenen Wertunterschieden zwischen Solvabilität II und dem unter HGB angegebenen Wert. Der Bewertung liegen keine Annahmen zugrunde. Unsicherheiten in der Bewertung existieren nicht.

M. Eigene Anteile (direkt gehalten)

Für die Concordia aufgrund der Rechtsform nicht relevant.

N. Bezüglich Eigenmittelbestandteile fällige Beträge oder eingeforderte, aber noch nicht eingezahlte Mittel

Bezüglich Eigenmittelbestandteile fällige Beträge oder eingeforderte, aber noch nicht eingezahlte Mittel liegen nicht vor.

O. Zahlungsmittel und Zahlungsmitteläquivalente

Unter dieser Position werden die laufenden Guthaben bei Kreditinstituten, Schecks und der Kassenbestand ausgewiesen. Diese werden mit dem HGB-Nennwert angesetzt. Wegen der kurzfristigen Laufzeit wird die Bewertungsmethode als sachgerecht und die Unsicherheiten als äußerst gering eingeschätzt.

P. Sonstige nicht an anderer Stelle ausgewiesene Vermögenswerte

Unter dieser Position werden sonstige Vorauszahlungen und Vorräte ausgewiesen.

Die Vorauszahlungen werden mit ihrem HGB-Nennwert bewertet. Wegen der kurzfristigen Laufzeit wird die Bewertungsmethode als sachgerecht und die Unsicherheiten als äußerst gering eingeschätzt.

Die Vorräte werden aus Wesentlichkeitsgründen und, da ein ökonomischer Wert nach der Neubewertungsmethode des IAS 16 nicht verlässlich zu ermitteln ist, mit ihrem HGB-Wert zu fortgeführten Anschaffungskosten angesetzt. Unsicherheiten bestehen bei der handelsrechtlichen Bewertungsmethode nicht.

D.2 Versicherungstechnische Rückstellungen

In der folgenden Tabelle sind die versicherungstechnischen Rückstellungen der Concordia unter Angabe ihres Betrages nach Solvabilität II sowie nach handelsrechtlichen Bewertungsgrundsätzen jeweils zum 31. Dezember 2023 dargestellt. [18]

	Solvabilität II	HGB [19]	Unterschied
Nichtlebensversicherungsverpflichtungen			
Versicherungstechnische Rückstellungen - Schaden-Unfallversicherungen [20]	615.561	919.079	-303.519
... davon als Ganzes berechnet	-		
... davon Bester Schätzwert	571.197		
... davon Risikomarge	44.364		
Versicherungstechnische Rückstellungen - Krankenversicherung n. A. d. Schadenversicherung	32.845	74.312	-41.467
... davon als Ganzes berechnet	-		
... davon Bester Schätzwert	27.788		
... davon Risikomarge	5.057		
Gesamt - Nichtlebensversicherungsverpflichtungen	648.405	993.391	-344.986
Lebensversicherungsverpflichtungen			
Versicherungstechnische Rückstellungen - Krankenversicherung n. A. d. Lebensversicherung	18.144	23.888	-5.744
... davon als Ganzes berechnet	-		
... davon Bester Schätzwert	17.963		
... davon Risikomarge	181		
Versicherungstechnische Rückstellungen - Lebensversicherung [21]	13.812	18.585	-4.773
... davon als Ganzes berechnet	-		
... davon Bester Schätzwert	13.765		
... davon Risikomarge	48		
Gesamt - Lebensversicherungsverpflichtungen	31.956	42.474	-10.517
Sonstige versicherungstechnische Rückstellungen [22]		89.918	-89.918
Gesamt	680.362	1.125.783	-445.421

Tab. 15: Überblick über die versicherungstechnischen Rückstellungen (Angaben brutto in TEUR)

- 18 Die Gliederung folgt Anlage 1, S.02.01.02. Die Positionen sind unter Solvabilität II stets brutto auszuweisen, d. h. vor Berücksichtigung des in Rückdeckung gegebenen Geschäfts. In den angegebenen Werten ist das in Rückdeckung übernommene Geschäft in Höhe von TEUR 237 enthalten. Dies betrifft die Geschäftsbereiche Einkommensersatz-, Kraftfahrzeughaftpflicht-, sonstige Kraftfahrt-, See-, Luftfahrt- und Transport-, Feuer- und andere Sach-, allgemeine Haftpflicht-, Beistandsrückversicherung sowie verschiedene finanzielle Verluste aus proportionaler Rückversicherung.
- 19 Die angegebenen HGB-Werte wurden weitestgehend entsprechend den Solvabilität II-Ausweisvorschriften umgruppiert, um die aus unterschiedlicher Bewertungsmethodik resultierenden Differenzen aufzuzeigen. Der durch die Umgruppierung entstehende Differenzbetrag in Höhe von TEUR 169.753 zwischen dem hier unter HGB angegebenen Gesamtbetrag und dem in der Jahresbilanz im Geschäftsbericht ausgewiesenen Gesamtbetrag (TEUR 956.030) entspricht dem Anteil des in Rückdeckung gegebenen Geschäfts an den versicherungstechnischen Rückstellungen. Dieser ist unter Solvabilität II Teil der einforderbaren Beträge aus Rückversicherung (siehe Abschnitt D.1).
- 20 Bezeichnung gemäß Solvabilität II: Nichtlebensversicherung (außer Krankenversicherung). Die Schaden-/Unfallversicherung sowie die nach Art der Schadenversicherung betriebene Krankenversicherung gehören gemäß der Kategorisierung nach Solvabilität II zum Bereich „Nichtlebensversicherungsverpflichtung“. Die Lebensversicherung, die nach Art der Lebensversicherung betriebene Krankenversicherung sowie die fonds- und indexgebundene Versicherung gehören zum Bereich „Lebensversicherungsverpflichtung“.
- 21 Außer Krankenversicherungen und fonds- und indexgebundenen Versicherungen.
- 22 Entspricht den Schwankungsrückstellungen und ähnlichen Rückstellungen der HGB-Jahresbilanz des Geschäftsberichts.

Die versicherungstechnischen Rückstellungen setzen sich zusammen aus dem besten Schätzwert und der Risikomarge. Getrennt nach Geschäftsbereichen stellt sich die Aufteilung wie folgt dar.

Geschäftsbereich	Bester Schätzwert	Risikomarge	Vt. Rückstellung gesamt
Einkommensersatzversicherung	27.788	5.057	32.845
Kraftfahrzeughaftpflichtversicherung	151.799	8.296	160.095
Sonstige Kraftfahrtversicherung	20.809	5.361	26.170
See-, Luftfahrt- und Transportversicherung	-8	1	-7
Feuer- und andere Sachversicherungen	132.380	15.417	147.797
Allgemeine Haftpflichtversicherung	36.112	4.937	41.049
Rechtsschutzversicherung	230.346	10.239	240.585
Beistand	-242	113	-129
Verschiedene finanzielle Verluste			
Renten aus Nichtlebensversicherung und im Zusammenhang mit Krankenversicherungsverpflichtungen	17.963	181	18.144
Renten aus Nichtlebensversicherung und im Zusammenhang mit übrigen Versicherungsverpflichtungen	13.765	48	13.812
Gesamt	630.712	49.649	680.362

Tab. 16: Überblick über die Zusammensetzung der vt. Rückstellungen - aufgeteilt nach Geschäftsbereichen (Angaben brutto in TEUR)

Bezogen auf die wesentlichen Geschäftsbereiche bestehen die Unterschiede zwischen dem Wert nach Solvabilität II und dem handelsrechtlichen Wert hauptsächlich in den folgenden Geschäftsbereichen. [23]

Geschäftsbereich	Solvabilität II	HGB	Unterschied
Rechtsschutzversicherung	240.585	270.879	-30.294
Kraftfahrzeughaftpflichtversicherung	160.095	328.697	-168.602
Feuer- und Sachversicherungen	147.797	202.086	-54.289
Einkommensersatzversicherung	32.845	74.312	-41.467
Allgemeine Haftpflichtversicherung	41.049	82.572	-41.522
Gesamt	622.371	958.546	-305.880

Tab. 17: Überblick über die versicherungstechnischen Rückstellungen (Angaben brutto in TEUR)

Weitere Details zur Zusammensetzung der versicherungstechnischen Rückstellungen, beispielsweise zum Anteil der Rückversicherung können Anlage 1, S.12.01.02 und S.17.01.02 entnommen werden.

Im Folgenden werden die verwendeten Bewertungsmethoden sowie die dabei zugrunde gelegten Annahmen dargestellt. Eine Erläuterung der wesentlichen Unterschiede zu den Bewertungsgrundsätzen, die im handelsrechtlichen Jahresabschluss angewendet werden, erfolgt im Anschluss daran. Ansatz- und Bewertungsgrundlagen oder etwaige Schätzungen wurden gegenüber dem Vorjahr unverändert beibehalten, sofern nicht anders angegeben.

Bilanzierungs- und Bewertungsgrundlagen

Aufgrund der Struktur der Verpflichtungen werden die versicherungstechnischen Rückstellungen der Concordia entsprechend dem weiter unten beschriebenen Standardvorgehen unter Solvabilität II ausschließlich als bester Schätzwert der versicherungstechnischen Rückstellungen (im Folgenden kurz als „bester Schätzwert“ bezeichnet) zuzüglich einer Risikomarge bewertet. Die Möglichkeit der Replikation versicherungstechnischer Zahlungsströme mit Hilfe von Finanzinstrumenten und damit eine **Bewertung als Ganzes** wird nicht genutzt.

23 Selbst abgeschlossenes Geschäft und in Rückdeckung übernommenes Geschäft abzüglich Renten aus Nichtlebensversicherung und abzüglich des Anteils an sonstigen versicherungstechnischen Rückstellungen. Diese sind nach Solvabilität II Bestandteil der Ausgleichsrücklage.

Weiter werden zur Bewertung der versicherungstechnischen Rückstellungen keine Anpassungen an die risikofreie Zinskurve gemäß § 80 VAG (Matching-Anpassung) und § 82 VAG (Volatilitätsanpassung) sowie Übergangsmaßnahmen zu den risikofreien Zinssätzen gemäß § 351 VAG und für die versicherungstechnischen Rückstellungen gemäß § 352 VAG angewendet.

	Anwendung
Matching-Anpassung an die risikofreie Zinskurve gemäß § 80 VAG	Nein
Volatilitätsanpassung der risikofreien Zinskurve gemäß § 82 VAG	Nein
Übergangsmaßnahme zu den risikofreien Zinssätzen gemäß § 351 VAG	Nein
Übergangsmaßnahmen für vt. Rückstellungen gemäß § 352 VAG	Nein

Tab. 18: Erklärung zur Anwendung von Anpassungen an die Zinskurve und von Übergangsmaßnahmen

Die zur Bewertung des (I.) besten Schätzwerts und der (II.) Risikomarge verwendeten Methoden sowie die dabei zugrunde gelegten Hauptannahmen werden im Folgenden beschrieben.

I. Bester Schätzwert

Der beste Schätzwert ist der Wert der auf den Stichtag 31. Dezember abgezinsten künftigen ein- und ausgehenden Zahlungen, die im Zusammenhang mit zum Stichtag bestehenden Versicherungsverträgen entstehen. [24] Dies sind im Wesentlichen Beiträge der Versicherungsnehmer, Leistungen des Versicherers inklusive etwaiger Überschussbeteiligungen sowie Kosten, die im Zusammenhang mit Vertragsabschluss und -verwaltung stehen. Die Betrachtung erfolgt dabei brutto, das heißt vor Abzug des an einen Rückversicherer in Rückdeckung gegebenen Geschäfts. [25]

Der beste Schätzwert wird getrennt für Nichtlebens- und Lebensversicherungsverpflichtungen berechnet. Der beste Schätzwert für Nichtlebensversicherungsverpflichtungen wiederum wird getrennt für die Schadenrückstellung und die Prämienrückstellung ermittelt. Die Annahmen und Methoden werden im Folgenden beschrieben.

I.a Bester Schätzwert der Schadenrückstellung

Die Schadenrückstellung wird für Schadenzahlungen und Schadenregulierungskosten der Schäden gebildet, die bis zum Stichtag eingetreten, aber noch nicht abgewickelt sind. Dabei spielt es keine Rolle, ob der Schaden bereits gemeldet wurde oder nicht. Wesentliche Annahme ist dabei, dass künftige Schadenzahlungen einem Zahlungsmuster unterliegen.

Der beste Schätzwert der Schadenrückstellung wird mit anerkannten aktuariellen Methoden auf Basis historischer Abwicklungsmuster der Schadenzahlungen und -regulierungskosten ermittelt. Die hieraus abgeleiteten künftigen Zahlungsströme werden mit der von der Aufsicht vorgegebenen Zinskurve abgezinst.

Die Berechnung der versicherungstechnischen Rückstellungen ist mit Unsicherheit verbunden, da die dargestellten ökonomischen und nichtökonomischen Annahmen – beispielsweise zu künftig zu erwarteten Gewinnen, zu Maßnahmen des Managements oder zum Verhalten der Versicherungsnehmer – auf Marktbeobachtungen, historischen Entwicklungen oder Expertenschätzungen beruhen. Deren tatsächliches Eintreten ist jedoch von zukünftigen Ereignissen abhängig, die gewissen Unsicherheiten unterliegen. Beispiele sind teilweise schwer zu prognostizierende Entwicklungen in der Politik, in der Demografie oder der Finanzmärkte. Die Concordia überprüft die getroffenen Annahmen jährlich durch umfangreiche Bestandsanalysen und Sensitivitätsberechnungen, so dass die naturgemäß bestehenden Unsicherheiten in den getroffenen Annahmen als kontrollierbar eingestuft werden können. Zudem werden mit Unsicherheiten verbundene Risiken im Risikomanagement berücksichtigt.

24 Gemäß Richtlinie 2009/138/EG hat der beste Schätzwert dem wahrscheinlichkeitsgewichteten Durchschnitt künftiger Zahlungsströme, unter Berücksichtigung des Zeitwerts des Geldes (erwarteter Barwert künftiger Zahlungsströme) und unter Verwendung der maßgeblichen risikofreien Zinskurve zu entsprechen.

25 Das in Rückdeckung gegebene Geschäft wird gesondert unter der Position „Einforderbare Beträge aus Rückversicherungsverträgen“ ausgewiesen (siehe Abschnitt D.1). Einforderbare Beträge gegenüber Zweckgesellschaften bestehen nicht.

Bezogen auf das Berichtsjahr wurden als Ergebnis der Überprüfung die Zahlungsmuster aktualisiert sowie die Inflationsannahmen an die aktuelle Entwicklung angepasst. Außerdem hat sich die stichtagsbezogene Zinskurve gegenüber dem Vorjahr geändert.

Für Schadenfälle aus dem in Rückdeckung übernommenen Versicherungsgeschäft werden aufgrund der geringen Bedeutsamkeit des Geschäfts in Bezug auf Umfang und Risiko vereinfachend die HGB-Rückstellungen für noch nicht abgewickelte Versicherungsfälle als Schadenrückstellung angesetzt.

I.b Bester Schätzwert der Prämienrückstellung

Die Prämienrückstellung wird für Schäden gebildet, die für den Vertragsbestand erwartungsgemäß nach dem Stichtag eintreten werden. Als Hauptannahme wird davon ausgegangen, dass künftige Schadenzahlungen gemäß dem Zahlungsmuster für die Schadenrückstellung erfolgen werden.

- Die künftigen Beitragszahlungen werden auf Basis von Vertragsinformationen wie Vertragslaufzeit, Zahlweise, Fälligkeit, Stornoquote und Beitragshöhe ermittelt. Dabei werden nur Beiträge mit Fälligkeit nach dem Stichtag (31. Dezember) berücksichtigt.
- Die künftigen Schadenzahlungen sowie Schadenregulierungskosten werden anhand der für die künftigen Schadenjahre erwarteten Schadenquoten bestimmt. Bezugsgröße der Schadenquote ist dabei in der Regel der verdiente Beitrag. Zur Ermittlung der Schadenquote werden neben den künftigen Beitragszahlungen die Informationen aus den Abwicklungsmustern für die Schadenrückstellung sowie die Planung für das folgende Kalenderjahr verwendet. Zusätzlich wird zur Bestimmung der künftigen Schadenzahlungen sowie Schadenregulierungskosten eine Schadenabwicklung unterstellt, welche sich aus den Abwicklungsmustern ergibt.
- Künftige Kosten im Zusammenhang mit der Vertragsverwaltung werden anhand von Kostenquoten berechnet. Bezugsgrößen sind hier sowohl der fällige Beitrag als auch der verdiente Beitrag des jeweiligen Geschäftsjahres.

Die ermittelten Zahlungsströme werden mit der von der Aufsicht vorgegebenen Zinskurve abgezinst.

Wie bei der Schadenrückstellung bestehen auch hier Unsicherheiten bezüglich des erwarteten Zahlungsmusters, für das kein Einfluss auf die Höhe der Rückstellung beobachtet werden konnte. Dieses wurde im Geschäftsjahr aktualisiert. Außerdem hat sich die stichtagsbezogene Zinskurve gegenüber dem Vorjahr geändert sowie die Inflationsannahmen an die aktuelle Entwicklung angepasst.

Für Schadenfälle aus dem in Rückdeckung übernommenen Versicherungsgeschäft werden aufgrund der geringen Bedeutsamkeit des Geschäfts in Bezug auf Umfang und Risiko vereinfachend die HGB-Beitragsüberträge als die Prämienrückstellung angesetzt.

I.c Bester Schätzwert von Lebensversicherungsverpflichtungen

Der beste Schätzwert von Lebensversicherungsverpflichtungen wird für Zahlungen von anerkannten Renten aus den Versicherungsbereichen Kraftfahrzeug-Haftpflicht-, Allgemeine Haftpflicht- und Unfallversicherung berechnet („HUK-Renten“).

Die Rentenzahlungen werden je Rentenfall ermittelt, mit Sterbewahrscheinlichkeiten gewichtet und mit der geltenden Zinskurve abgezinst. Die Hauptannahme bei der Bestimmung der Rentenverpflichtungen ist dabei die Sterbewahrscheinlichkeit.

Abweichungen haben aufgrund der geringen Bedeutsamkeit der Rentenverpflichtungen keinen bemerkbaren Einfluss auf die Solvenzsituation der Concordia.

II. Risikomarge

Die Risikomarge dient zur Gewährleistung, dass der Wert der versicherungstechnischen Rückstellungen dem Betrag entspricht, den die Versicherungs- und Rückversicherungsunternehmen fordern würden, um die Versicherungs- und Rückversicherungsverpflichtungen übernehmen und erfüllen zu können.

Die Berechnung der Risikomarge basiert auf dem Cost of Capital (CoC)-Ansatz mit einer CoC-Rate von 6 % entsprechend den Solvabilität II-Vorschriften. Als Verfahren wird die Hierarchiestufe 2 (Approximation der einzelnen SCR-Risikomodule) angewendet. Die Angemessenheit dieses vereinfachten Verfahrens für die Concordia wurde

anhand der aufsichtsrechtlichen Ansatzkriterien geprüft und bestätigt. Das Verfahren sieht vor, die Entwicklung der Kapitalanforderungen anhand der Portfolioentwicklung aufgeteilt nach den für die Risikomarge relevanten Risikomodulen zu approximieren und anschließend zu einer Zeitreihe für das SCR zusammenzuführen. Die sich ergebende Zeitreihe des SCR wird mit der risikofreien Zinskurve auf den Stichtag abgezinst. Anschließend wird die CoC-Rate angesetzt. Die Risikomarge wird abschließend proportional, gewichtet mit den Verhältnissen der Kapitalanforderungen der zu berücksichtigten Geschäftsbereiche, auf die Geschäftsbereiche aufgeteilt. Da der beste Schätzwert die Grundlage für die Berechnung der Risikomarge bildet, bestehen die dort genannten Unsicherheiten auch hier.

Erläuterung der Unterschiede zu HGB

Die eingangs des Abschnitts dargestellten Wertunterschiede zwischen Solvabilität II und HGB sind methodischer Natur. Die Bewertungsgrundsätze der HGB-Reservierung unterscheiden sich grundlegend von denen der Rückstellungsberechnung unter Solvabilität II. So folgt die Berechnung der versicherungstechnischen Rückstellungen unter Solvabilität II einer marktkonsistenten Betrachtungsweise. Im Gegensatz hierzu unterliegen die versicherungstechnischen Rückstellungen nach HGB dem Vorsichtsprinzip. Das bedeutet, das Risiko zukünftiger Schwankungen der versicherungstechnischen Rückstellungen ist implizit durch eine vorsichtige Reservierung berücksichtigt. Auch ist die Zusammensetzung der versicherungstechnischen Rückstellungen grundlegend verschieden. Beispielsweise berücksichtigt Solvabilität II eine Risikomarge, die es in dieser Form nach handelsrechtlichen Vorschriften nicht gibt. Ein weiterer Unterschied besteht in der Abzinsung zukünftiger Zahlungen. Unter Solvabilität II werden sämtliche Zahlungen anhand der risikofreien Zinskurve abgezinst, während unter HGB die Renten mit dem jeweils gültigen Höchstrechnungszins abgezinst werden.

Die Wertunterschiede zwischen Solvabilität II und HGB setzen sich demnach wie folgt zusammen.

Versicherungstechnische Rückstellungen gemäß Solvabilität II	
	648.405 ... für Nichtlebensversicherungsverpflichtungen
+	31.956 ... für Lebensversicherungsverpflichtungen
	Risikomarge
-	49.420 ... für Nichtlebensversicherungsverpflichtungen
-	229 ... für Lebensversicherungsverpflichtungen
+	0 Überschussfonds
+	89.918 Sonstige versicherungstechnische Rückstellungen
	Umbewertung aufgrund sonstiger voneinander abweichender Methoden und Annahmen
+	394.406 ... für Nichtlebensversicherungsverpflichtungen
+	10.746 ... für Lebensversicherungsverpflichtungen
=	1.125.783 Versicherungstechnische Rückstellungen gemäß HGB (brutto)

Tab. 19: Unterschiede zwischen den nach Solvabilität II bewerteten und den handelsrechtlich bewerteten vt. Rückstellungen (Angaben in TEUR)

Auswirkung Nichtanwendung Volatilitätsanpassung und Übergangsmaßnahme

Die Concordia wendet keine Volatilitätsanpassung oder Übergangsmaßnahme an.

D.3 Sonstige Verbindlichkeiten

Die folgende Tabelle gibt einen Überblick über die Verbindlichkeiten der Concordia (ohne die in Abschnitt D.2 dargestellten versicherungstechnischen Rückstellungen) unter Angabe ihres Betrages nach Solvabilität II sowie nach im Jahresabschluss verwendeten Bewertungsgrundsätzen. [26]

	Solvabilität II	HGB [27]	Unterschied
D. Eventualverbindlichkeiten			
E. Andere Rückstellungen als versicherungstechnische Rückstellungen	41.227	41.545	-319
F. Rentenzahlungsverpflichtungen	106.195	135.893	-29.697
G. Depotverbindlichkeiten			
H. Latente Steuerschulden	11.672	0	11.672
I. Derivate			
J. Verbindlichkeiten gegenüber Kreditinstituten			
K. Finanzielle Verbindlichkeiten außer Verbindlichkeiten gegenüber Kreditinstituten			
L. Verbindlichkeiten gegenüber Versicherungen und Vermittlern	54.621	54.621	0
M. Verbindlichkeiten gegenüber Rückversicherern	346	346	0
N. Verbindlichkeiten (Handel, nicht Versicherung)	17.398	17.398	0
O. Nachrangige Verbindlichkeiten			
P. Sonstige nicht an anderer Stelle ausgewiesene Verbindlichkeiten			
Gesamt	231.458	249.803	-18.345

Tab. 20: Überblick über die Verbindlichkeiten außer vt. Rückstellungen (Angaben in TEUR)

Bilanzierungs- und Bewertungsgrundlagen

Die in Abschnitt D.1 beschriebenen Ansatz- und Bewertungsgrundsätze für die Vermögenswerte gelten gleichermaßen für die sonstigen Verbindlichkeiten. Dies bedeutet:

- der Ansatz und die Bewertung erfolgt unter der Prämisse der Fortführung der Unternehmenstätigkeit und nach dem Grundsatz der Einzelbewertung;
- maßgeblich sind die internationalen Rechnungslegungsstandards IAS/IFRS, sofern die Solvabilität II-Vorschriften keine abweichenden Ansatz- und Bewertungsgrundsätze vorsehen beziehungsweise zulassen;
- sind die Ansatz- und Bewertungsgrundsätze nach Handelsrecht mit den IAS/IFRS- beziehungsweise Solvabilität II-Vorschriften konform, werden diese für die Bewertung nach Solvabilität II verwendet, andernfalls erfolgt eine Umbewertung;
- die Auswahl der Bewertungsmethode erfolgt nach der Solvabilität II-Bewertungshierarchie.

Nachfolgend werden die für Solvabilität II angewendeten Bilanzierungs- und Bewertungsgrundlagen der Concordia getrennt für jede Klasse von Verbindlichkeiten (außer versicherungstechnische Rückstellungen) erläutert. Dabei wird auf wesentliche Unterschiede zwischen den Ansatz- und Bewertungsgrundsätzen nach Solvabilität II beziehungsweise nach IAS/IFRS sowie den von der Concordia für den Jahresabschluss maßgeblichen Ansatz-

26 Die Gliederung folgt Anlage 1, S.02.01.02

27 Die Solvabilität II- und HGB-Vorgaben unterscheiden sich sowohl im Ausweis als auch in der Bewertung einzelner Positionen. Um die Differenzen aufzuzeigen, die aus der unterschiedlichen Bewertung resultieren, wurden die hier angegebenen HGB-Werte entsprechend den Solvabilität II-Ausweissvorschriften umgruppiert. Dadurch entsteht eine Differenz in Höhe von TEUR 373 zwischen dem im Geschäftsbericht in der HGB-Jahresbilanz ausgewiesenen Gesamtbetrag (TEUR 250.176) und dem hier unter HGB angegebenen Gesamtbetrag, welche Disagio (Damna für Namensschuldverschreibungen) betrifft. Die Disagio-Position wird in der Jahresbilanz als passive Rechnungsabgrenzungsposten ausgewiesen. Unter Solvabilität II findet sich dieser Betrag unter der Position Kapitalanlagen wieder (siehe Abschnitt D.1).

und Bewertungsgrundsätzen nach HGB eingegangen. Zudem wird die Methode beschrieben, welche von der Concordia zur Bewertung der Verbindlichkeiten verwendet wird, wenn kein aktiver Markt für diese vorliegt. Ansatz- und Bewertungsgrundlagen oder etwaige Schätzungen wurden gegenüber dem Vorjahr unverändert beibehalten, sofern nicht anders angegeben.

Die Positionen A. - C. betreffen die versicherungstechnischen Rückstellungen, über die zusammengefasst in Abschnitt D.2 berichtet wird.

D. Eventualverbindlichkeiten

Eventualverbindlichkeiten sind unter Solvabilität II anzusetzen, wenn sie wesentlich sind. Derzeit bestehen keine wesentlichen Eventualverbindlichkeiten.

E. Andere Rückstellungen als versicherungstechnische Rückstellungen

Diese Position beinhaltet im Wesentlichen die in der Handelsbilanz ausgewiesenen anderen Rückstellungen als versicherungstechnische Rückstellungen wie Altersteilzeitverpflichtungen, Jubiläumsverpflichtungen, sonstige Personalarückstellungen, Steuerrückstellungen, Drohverlustrückstellungen, Aufbewahrungskosten und ausstehende Rechnungen.

Die Rückstellungen werden nach den hierfür vorgesehenen etablierten Verfahren des IAS 37 beziehungsweise IAS 19 in Höhe des voraussichtlichen Erfüllungsbetrags auf Basis der bestmöglichen Schätzung bewertet. Rückstellungen mit einer Laufzeit über einem Jahr werden mit Marktzinssätzen, die dem Risiko und dem Zeitraum bis zur Erfüllung entsprechen, abgezinst. Bei Rückstellungen mit einer Laufzeit unter einem Jahr ist eine Abzinsung vernachlässigbar.

Die Leistungen an Arbeitnehmer betreffen langfristig fällige Leistungen aus:

- Altersteilzeit mit TEUR 913 (HGB) und TEUR 877 (Solvabilität II),
- Jubiläumsverpflichtungen mit TEUR 2.223 (HGB) und TEUR 1.941 (Solvabilität II).

Planvermögen bestehen für diese Verpflichtungen nicht.

Als Rechnungsgrundlagen für die Altersteilzeitverpflichtungen dienen die „Richttafeln 2018G“ von Prof. Dr. Klaus Heubeck. Die Abzinsung erfolgte mit einem nach IAS 19 ermittelten marktkonformen Zinssatz von 3,55 %. Berücksichtigt wurden erwartete Einkommenssteigerungen von 3,0 %.

Die Jubiläumsrückstellungen werden gemäß den „Richttafeln 2018G“ von Prof. Dr. Klaus Heubeck unter Anwendung des nach IAS 19 ermittelten marktkonformen Zinssatzes von 3,55 % und unternehmensinterner Fluktuationswahrscheinlichkeiten berechnet.

Unsicherheiten in der Bewertung liegen in der Verwendung der Prognoseparameter, sind aber in Summe als gering einzuschätzen.

Fälligkeiten aus hier ausgewiesenen Positionen, die nicht im Zusammenhang mit Leistungen an Arbeitnehmern stehen, liegen unter einem Jahr. Die Unsicherheiten der Bewertung können daher als gering eingestuft werden.

Differenzen zwischen dem Wert unter Solvabilität II und dem HGB-Wert ergeben sich insbesondere aufgrund der Anwendung unterschiedlicher Zinssätze sowie Teuerungsraten für die längerfristigen Verbindlichkeiten. So werden die Leistungen an Arbeitnehmer (Altersteilzeitverpflichtungen und die Jubiläumsverpflichtungen) mit dem von der Bundesbank veröffentlichten Rechnungszinssatz für eine Laufzeit von 15 Jahren abgezinst, der vom für Solvabilität II verwendeten differiert. Es bestehen keine Differenzen, die aus dem Verbot unter Solvabilität II resultieren, versicherungsmathematische Gewinne und Verluste zeitverzögert anzusetzen.

F. Rentenzahlungsverpflichtungen

Unter dieser Position werden Pensionsrückstellungen ausgewiesen. Diese werden nach den anerkannten und hierfür vorgesehenen versicherungsmathematischen Grundsätzen der „Projected-Unit-Credit-Methode“ berechnet. Als Rechnungsgrundlagen dienen die „Richttafeln 2018G“ von Prof. Dr. Klaus Heubeck. Die Abzinsung erfolgt mit einem nach IAS 19 ermittelten marktkonformen Zinssatz. Die Unsicherheiten bei der Bewertung können als sehr gering eingestuft werden.

Die Pensionsrückstellungen werden mit dem ökonomischen Wert der zur Bedeckung vorhandenen Aktivwerte aufgerechnet (siehe Abschnitt D.1, Position III. „Überschuss bei den Altersversorgungsleistungen“).

Leistungen an Arbeitnehmer betreffen Pensionsverpflichtungen mit beitragsorientierten Plänen. Pensionszusagen durch Gehaltsverzicht werden rückgedeckt. Diese Pensionszusagen erfüllen die Voraussetzungen einer wertpapiergebundenen Zusage nach § 253 Absatz 1 Satz 3 HGB und werden in Höhe des Aktivwerts der zugrundeliegenden Rückdeckungsversicherungen angesetzt. Da die zum beizulegenden Zeitwert bilanzierten Aktivwerte der Rückdeckungsversicherungen in Höhe von TEUR 23.780 die Voraussetzungen des § 246 Absatz 2 Satz 2 HGB erfüllen, wurden sie mit den damit in Zusammenhang stehenden Pensionsverpflichtungen verrechnet.

Die Verpflichtungen aus leistungsorientierten Plänen resultieren aus Zusagen der Gesellschaft auf Zahlung von Alters-, Invaliden- und Hinterbliebenenrenten nach verschiedenen ausgestalteten Versorgungszusagen für einen definierten Personenkreis. Sie betreffen Anwartschaften und laufende Leistungen und betragen nach Solvabilität II TEUR 126.443. Diese sind insgesamt in Höhe von TEUR 20.248 durch Rückdeckungsversicherungen gesichert und an die Anspruchsberechtigten verpfändet.

Als Rechnungsgrundlagen dienten die „Richttafeln 2018G“ von Prof. Dr. Klaus Heubeck. Die Abzinsung erfolgte mit einem nach IAS 19 ermittelten marktkonformen Zinssatzes von 3,55 %. Berücksichtigt wurden erwartete Einkommenssteigerungen von 3,0 %, ein Rententrend von 2,4 % sowie unternehmensinterne Fluktuationswahrscheinlichkeiten.

Unsicherheiten in der Bewertung liegen in der Verwendung der Prognoseparameter und dem Sterblichkeitsrisiko.

Der Differenzbetrag zwischen Solvabilität II und dem handelsrechtlichen Wert ergibt sich aufgrund des unterschiedlichen Zinssatzes, der für die Abzinsung verwendet wird. So wird unter HGB der von der Bundesbank veröffentlichte Zinssatz verwendet. Es bestehen keine Differenzen, die aus dem Verbot unter Solvabilität II resultieren, versicherungsmathematische Gewinne und Verluste zeitverzögert anzusetzen.

G. Depotverbindlichkeiten

Es bestehen keine Depotverbindlichkeiten.

H. Latente Steuerschulden

Für den Ansatz und die Bewertung verweisen wir auf die Ausführungen zu den aktiven latenten Steuern in Abschnitt D.1, Position B.

I. Derivate

Unter dieser Position werden Derivate mit einem negativen ökonomischen Wert ausgewiesen. Siehe hierzu Abschnitt D.1, Position E. VI.

J. - K. Verbindlichkeiten gegenüber Kreditinstituten und andere finanzielle Verbindlichkeiten

Es bestehen keine Verbindlichkeiten gegenüber Kreditinstituten oder andere finanzielle Verbindlichkeiten.

L. - N. Verbindlichkeiten gegenüber Versicherungen und Vermittlern, Rückversicherern und aus Handel (nicht Versicherung)

Bei den Verbindlichkeiten gegenüber Versicherungen und Vermittlern, Rückversicherern sowie aus Handel (nicht Versicherung) handelt es sich um kurzfristige Verbindlichkeiten mit einer Laufzeit von weniger als 12 Monaten, für die kein aktiver Markt existiert und bei welchen die Höhe und der Zeitpunkt der Zahlungen bekannt sind. Aus diesem Grund wird als alternative marktübliche Methode der handelsrechtliche Nennwert als ökonomischer Wert angesetzt. Eine Anpassung erfolgt aufgrund der Bonität der Concordia nicht. Der Bewertung liegen keine Annahmen zugrunde. Unsicherheiten in der Bewertung existieren nicht.

O. Nachrangige Verbindlichkeiten

Es bestehen keine nachrangigen Verbindlichkeiten.

P. Sonstige nicht an anderer Stelle ausgewiesene Verbindlichkeiten

Unter dieser Position werden sonstige erhaltene Vorauszahlungen ausgewiesen. Die Vorauszahlungen werden mit ihrem HGB-Nennwert bewertet. Wegen der kurzfristigen Laufzeit wird die Bewertungsmethode als sachgerecht und die Unsicherheiten als äußerst gering eingeschätzt.

D.4 Alternative Bewertungsmethoden

Für den überwiegenden Teil der Vermögenswerte beziehungsweise Verbindlichkeiten existiert kein aktiver Markt und damit kein Marktpreis - weder für den Vermögenswert beziehungsweise die Verbindlichkeit selbst noch für vergleichbare Vermögenswerte beziehungsweise Verbindlichkeiten. Zur Bewertung dieser Vermögenswerte und Verbindlichkeiten greift die Concordia den Solvabilität II-Vorschriften zur Bewertungshierarchie entsprechend auf alternative Bewertungsmethoden zurück. [28] Dabei stützt sie sich soweit wie möglich auf beobachtbare Marktdaten sowie mit dem Fair Value-Konzept im Einklang stehende und im handelsrechtlichen Jahresabschluss erprobte Methoden. Die folgende Tabelle gibt eine Übersicht über die Vermögenswerte und Verbindlichkeiten, für welche die Concordia alternative Bewertungsverfahren anwendet.

Position Solvabilitätsübersicht	Bewertungsmethoden	Alternat. Methode
Vermögenswerte (Abschnitt D.1)		
Immaterielle Vermögenswerte	Artikel 12 DVO	Nein
Latente Steueransprüche	Artikel 15 DVO	Nein
Überschuss bei den Altersversorgungsleistungen	Versicherungsmathematische Verfahren	Ja
Sachanlagen	Zeitwert gem. § 55 RechVersV, Anschaffungskosten	Ja
Anteile an verbundenen Untern. u. Beteiligungen	Solvency II Adjusted Equity, Net Asset Value, Anteiliges Eigenkapital	zum Teil
Aktien (nicht notiert)	Ertragswertverfahren, Net Asset Value, HGB-Buchwert	Ja
Anleihen	i. W. DCF	zum Teil
Organismen für gemeinsame Anlagen	Rücknahmepreis, Net Asset Value	zum Teil
Einforderbare Beträge aus RV	Artikel 41 DVO	Nein
Depotforderungen	Nennwert	Ja
Forderungen ggü. Versicherungen und Vermittlern	Nennwert, ggf. mit Abzinsung	Ja
Forderungen ggü. Rückversicherern	Nennwert, ggf. mit Abzinsung	Ja
Forderungen (Handel, nicht Versicherung)	Nennwert, ggf. mit Abzinsung	Ja
Zahlungsmittel und Zahlungsmitteläquivalente	Nennwert	Nein
Sonstige Vermögenswerte	Nennwert	Ja
Versicherungstechnische Rückstellungen (Abschnitt D.2)		
Nichtleben	Artikel 17 ff. DVO	Nein
Leben (außer fonds. u. indexgeb.)	Artikel 17 ff. DVO	Nein
Sonstige Verbindlichkeiten (Abschnitt D.3)		
Andere Rückstellungen als vt. Rückstellungen	Versicherungsmath. Verfahren, Schätzung des voraussichtl. Erfüllungsbetrages	Ja
Rentenzahlungsverpflichtungen	Versicherungsmathematische Verfahren (PUC)	Ja
Latente Steuerschulden	Artikel 15 DVO	Nein
Verbindlichkeiten ggü. Versicherungen und Vermittlern	Nennwert, ggf. mit Abzinsung	Ja

28 Alternative Bewertungsmethoden im Sinne von Artikel 10 Absatz 5 DVO sind Bewertungsmethoden für Vermögenswerte und Verbindlichkeiten (außer versicherungstechnische Rückstellungen), die mit Artikel 75 der Richtlinie 2009/138/EG in Einklang stehen (Artikel 1 Absatz 1 DVO) und die herangezogen werden, wenn die Kriterien für aktive Märkte, die in den von der Kommission nach der Verordnung (EG) Nr. 1606/2002 übernommenen Internationalen Rechnungslegungsstandards (IAS/IFRS) definiert sind, nicht erfüllt sind und damit zur Bewertung benötigte Marktpreise nicht oder nicht vollständig vorliegen - weder für identische noch für ähnliche Vermögenswerte und Verbindlichkeiten (Artikel 10 Absatz 5 i. V. m. Absatz 4 DVO). Methoden, für die unter Solvabilität II spezielle Bewertungsvorschriften vorgesehen sind, fallen nicht unter den Begriff alternative Bewertungsmethoden. Dazu gehören gemäß Artikel 10 Absatz 5 DVO die Bewertungsvorschriften gemäß Artikel 11 bis 15 DVO (betrifft Eventualverbindlichkeiten, Geschäfts- und Firmenwert, immaterielle Vermögenswerte, verbundene Unternehmen (Adjusted Equity-Methode gilt nicht als alternative Bewertungsmethode) und latente Steuern) sowie die Methoden zur Bewertung versicherungstechnischer Rückstellungen. Die Bewertungshierarchie ist in Abschnitt D.1, Unterabschnitt „Bilanzierungs- und Bewertungsgrundlagen“ beschrieben.

Position Solvabilitätsübersicht	Bewertungsmethoden	Alternat. Methode
Verbindlichkeiten ggü. Rückversicherern	Nennwert, ggf. mit Abzinsung	Ja
Verbindlichkeiten (Handel, nicht Versicherung)	Nennwert, ggf. mit Abzinsung	Ja
Sonstige Verbindlichkeiten	Nennwert	Ja

Tab. 21: Übersicht über die Vermögenswerte und Verbindlichkeiten, die mit alternativen Bewertungsmethoden bewertet werden

Die Begründung der Anwendung der alternativen Bewertungsmethode ist in Abschnitt D.1, Abschnitt „Bilanzierungs- und Bewertungsgrundlagen“ dargelegt. Die der verwendeten Bewertungsmethode zugrunde liegenden Annahmen sowie inhärenten Unsicherheiten sind für die jeweilige Position in den Abschnitten D.1 und D.3 beschrieben.

Die Concordia überprüft die Angemessenheit und Aktualität der zum Einsatz kommenden alternativen Bewertungsmethoden regelmäßig.

D.5 Sonstige Angaben

Es liegen keine anderen wesentlichen Informationen über die Bewertung für Solvabilitätszwecke der Concordia vor, die über die in den Abschnitten D.1 - D.4 gemachten Angaben hinausgehen.

E Kapitalmanagement

E.1 Eigenmittel

Ziele, Leitlinien und Verfahren des Kapitalmanagements

Die Erzielung einer soliden Solvabilität ist eines der übergeordneten Unternehmensziele der Concordia. Um dies zu gewährleisten, werden neben den Risiken regelmäßig die Struktur, Qualität und Höhe der Eigenmittel überwacht und bei Bedarf erforderliche Maßnahmen zur Erhöhung oder Reduzierung ergriffen. Die Überwachung ist ein zentraler Bestandteil des Kapitalmanagements und unmittelbar an die Durchführung des ORSA gekoppelt (siehe Abschnitt B.3). Zudem besteht eine enge Verknüpfung mit dem Planungs- und Steuerungsprozess der Concordia. Ausgehend vom aktuellen Betrachtungszeitpunkt werden die Eigenmittel über den Planungshorizont von 3 Jahren der Solvenzkapitalanforderung gegenübergestellt. Unternehmensintern ist eine Zielsolvabilität definiert, die eine jederzeitige Einhaltung der Solvenzkapitalanforderung sicherstellt. Sollte diese in der Zukunftsbetrachtung nicht erreicht werden, werden im Planungs- und Steuerungsprozess entsprechende Maßnahmen zur Erreichung des Zielwertes eingeleitet. Diese Maßnahmen können einen Einfluss auf das Risiko haben oder der Erhöhung der anrechenbaren Eigenmittel dienen. Daneben greift der Kapitalmanagementprozess auch, wenn wesentliche Änderungen im Risikoprofil eingetreten oder abzusehen sind, beispielsweise in Verbindung mit einem Ad hoc-ORSA. Im Berichtszeitraum gab es keine wesentlichen Änderungen der dem Kapitalmanagement zugrunde gelegten Ziele, Leitlinien und Verfahren.

Höhe, Struktur und Qualität der Eigenmittel im Vergleich zum Vorjahr und zum handelsrechtlichen Eigenkapital

Die **Eigenmittel** zum 31. Dezember 2023 in Höhe von TEUR 1.474.199 ergaben sich wie folgt. [29]

			Weitere Informationen hierzu in Abschnitt
Vermögenswerte gesamt		1.841.211	D1
Versicherungstechnische Rückstellungen - Nichtlebensversicherungsverpflichtungen	648.405		D2
Versicherungstechnische Rückstellungen - Lebensversicherungsverpflichtungen	31.956		D2
Sonstige Verbindlichkeiten	231.458		D3
- Verbindlichkeiten gesamt		911.820	
= Überschuss Vermögenswerte über Verbindlichkeiten		929.391	
+ Nachrangige Verbindlichkeiten		0	
- abzuziehende Posten		0	E1
= Basiseigenmittel		929.391	E1
+ Ergänzende Eigenmittel		544.807	E1
= Eigenmittel		1.474.199	

Tab. 22: Berechnung der Eigenmittel (Angaben in TEUR)

Die Eigenmittel sind unbefristet und setzen sich, wie aus der Tabelle hervorgeht, aus den Basiseigenmitteln und den ergänzenden Eigenmitteln zusammen. Die Basiseigenmittel entsprechen dem Überschuss der Vermögenswerte über die Verbindlichkeiten. Nachrangige Verbindlichkeiten bestanden im Geschäftsjahr nicht.

29 In der rechten Spalte wird auf die Abschnitte verwiesen, in denen die Bilanzierungs- und Bewertungsmethodik sowie die Zusammensetzung der einzelnen Bestandteile beschrieben sind.

Die folgende Tabelle gibt einen Überblick über die Zusammensetzung der **Eigenmittel** im Vergleich zum Vorjahr und zum handelsrechtlichen Eigenkapital.

	Solvabilität II		HGB	
	2023	2022	2023	2022
Basiseigenmittel				
Ausgleichsrücklage	929.391	844.576		
... davon Rücklagen (HGB) [30]	397.000	386.500	397.000	386.500
... davon Betrag aus Umbewertung [31]	532.391	458.076		
... davon aus Umbewertung der Vermögenswerte	68.626	124.879		
... davon aus Umbewertung der vt. Rückstellungen	-445.421	-374.350		
... davon aus Umbewertung der sonst. Verbindlichkeiten	-18.345	41.153		
Betrag in Höhe des Werts der latenten Netto-Steueransprüche	0	15.682		
Gesamt - Basiseigenmittel	929.391	860.259	397.000	386.500
Ergänzende Eigenmittel				
Bei Bedarf abrufbare Nachzahlungspflicht der Mitglieder	544.807	501.422		
Gesamt - Ergänzende Eigenmittel	544.807	501.422		
Gesamt	1.474.199	1.361.681	397.000	386.500

Tab. 23: Zusammensetzung der Eigenmittel und Bewertungsunterschiede zu HGB (Angaben in TEUR)

Die **Ausgleichsrücklage** ist wesentlicher Bestandteil der Basiseigenmittel. Sie bildet hauptsächlich die Bewertungsunterschiede zwischen Solvabilität II und Handelsrecht ab. Dadurch unterliegt die Ausgleichsrücklage einer gewissen Volatilität. Diese wird vornehmlich durch die Abhängigkeit des Solvabilität II-Wertes von den Inputparametern wie dem risikolosen Zins und dem Credit-Spread verursacht. Insgesamt erhöhte sich der Betrag aus Umbewertung um TEUR 74.315 gegenüber dem Vorjahr. Die Hauptgründe der Bewertungsunterschiede sind in den Abschnitten D.1 bis D.3 erläutert. Der Volatilität der Ausgleichsrücklage wird durch Strukturierung der Zusammensetzung der Vermögenswerte hinsichtlich Art, Laufzeit und Liquidität unter Berücksichtigung der Zusammensetzung der Verpflichtungen entgegengesteuert. Ein weiterer Bestandteil der Ausgleichsrücklage sind die nach handelsrechtlichen Vorschriften gebildeten Rücklagen, die unter Solvabilität II nicht als separater Eigenmittelbestandteil zu führen sind. Diese erhöhten sich um TEUR 10.500 durch Zuführung in die Gewinnrücklage. Insgesamt erhöhte sich die Ausgleichsrücklage um TEUR 84.815.

Der Betrag in Höhe des Werts der **latenten Netto-Steueransprüche** ergibt sich aus den mit den latenten Steuerverbindlichkeiten saldierten latenten Steueransprüchen. Die Bewertung dieser Positionen ist in Abschnitt D.3 beziehungsweise Abschnitt D.1 erläutert.

Die Basiseigenmittelbestandteile unterliegen nicht den in Artikel 308b Absätze 9 und 10 der Richtlinie 2009/138/EG festgelegten Übergangsregelungen.

Aufgrund der Rechtsform sind Vorzugsaktien für die Concordia nicht relevant. Ferner verfügt Concordia weder über nachrangige Mitgliederkonten noch bestehen nachrangige Verbindlichkeiten. Damit sind die hierfür vorgeschriebenen Kapitalverlustausgleichsmechanismen nicht vorzuhalten.

Neben den Basiseigenmitteln wurden von der BaFin **ergänzende Eigenmittel** genehmigt. Diese zählen nicht zu den Basiseigenmitteln, können jedoch zum Ausgleich von Verlusten eingefordert werden. Es handelt sich hierbei um eine bei Bedarf abrufbare Nachzahlungspflicht der Mitglieder der Concordia in Höhe von TEUR 544.807. Diese kann eingefordert werden, wenn die Beiträge und sonstigen Erträge nicht zur Deckung der Aufwendungen ausreichen und der entstandene Jahresfehlbetrag sich nicht durch Inanspruchnahme der Rücklagen ausgleichen

30 Verlustrücklage, Gewinnrücklage

31 Der Betrag aus Umbewertung entspricht dem Differenzbetrag zwischen dem Solvabilität II-Wert und dem handelsrechtlichen Wert der Vermögenswerte, abzüglich des Differenzbetrags zwischen dem Solvabilität II-Wert und dem handelsrechtlichen Wert der versicherungstechnischen Rückstellungen und der sonstigen Verbindlichkeiten.

lässt, die für die Darstellung einer ausreichenden Solvabilität im Geschäfts- und Folgejahr nicht benötigt werden. Ein solcher Fall ist bisher nicht eingetreten. Die Höhe der etwaigen Nachzahlungspflicht wird auf Basis der Jahresbeiträge der Mitglieder unter Berücksichtigung der Forderungen aus noch nicht geleisteten Beitragszahlungen und eines zusätzlichen Sicherheitsabschlags berechnet. Damit beläuft sich eine etwaige Nachzahlungspflicht eines Mitgliedes maximal auf einen Jahresbeitrag. Die Bewertungsmethode wurde für einen unbefristeten Zeitraum beantragt und wurde seit erstmaliger Anwendung nicht verändert. Die Erhöhung um TEUR 43.385 gegenüber dem Vorjahr resultiert aus der Veränderung der Bemessungsgrundlage. Die zugrundeliegenden Annahmen werden mindestens jährlich überprüft. Handelsrechtlich wird die Nachzahlungspflicht nicht bilanziert.

Insgesamt erhöhten sich die Eigenmittel um TEUR 112.518 auf TEUR 1.474.199.

Sowohl die Basiseigenmittel als auch die ergänzenden Eigenmittel werden nach einer Kriterienprüfung hinsichtlich ihrer **Qualität** in einer der drei Eigenmittelklassen (den sogenannten „Tiers“) aufgeteilt. Die folgende Abbildung zeigt die Verteilung der Eigenmittel auf die Eigenmittelklassen.

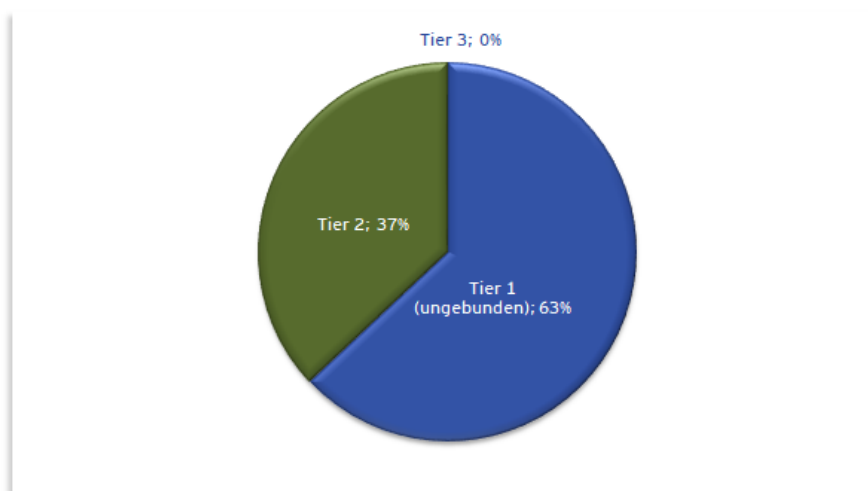


Abb. 8: Aufteilung der Eigenmittel in Qualitätsklassen

Wie aus der Abbildung hervorgeht, sind die Eigenmittel der Concordia überwiegend der Qualität Tier 1 zuzuordnen. Dies betrifft die Ausgleichsrücklage. Die ergänzenden Eigenmittel sind hingegen vollständig der Qualität Tier 2 zuzuordnen. Der Betrag in Höhe des Werts der latenten Netto-Steueransprüche ist Tier 3-Qualität.

Im Falle eines Abrufs der ergänzenden Eigenmittel würden diese in Form von Beitragszahlungen der Concordia zugehen. Damit findet zwar keine unmittelbare Erhöhung der Eigenmittelbestandteile statt. Es würde jedoch einer Entnahme aus den handelsrechtlichen Rücklagen entgegengewirkt. Diese sind als Bestandteil der Ausgleichsrücklage als Tier 1 Eigenmittelbestandteile klassifiziert.

Anrechenbarkeit der Eigenmittel

Für die Eigenmittelklassen gelten Anrechnungsgrenzen. Das bedeutet, dass nicht zwingend alle verfügbaren Eigenmittel in vollem Umfang zur Bedeckung des SCR und MCR angerechnet werden, wie die folgende Tabelle zeigt.

	Tier 1	Tier2	Tier3	Gesamt
Verfügbare Eigenmittel	929.391	544.807	0	1.474.199
... davon anrechenbar für das SCR	929.391	149.502	0	1.078.894
... davon anrechenbar für das MCR	929.391	0	0	929.391

Tab. 24: Anrechenbare Eigenmittel (Angaben in TEUR)

Die Eigenmittel der Qualität Tier 1 (ungebunden) können vollständig zur Bedeckung des SCR und MCR angerechnet werden. Einschränkungen der Anrechenbarkeit bestehen hinsichtlich der Eigenmittel der Qualität Tier 2. Maximal 50 % des SCR dürfen durch Tier 2-Eigenmittel bedeckt sein. Tier 2-Eigenmittel, die darüber hinaus gehen, dürfen nicht angerechnet werden. Da die Beschränkung der Anrechenbarkeit bereits bei den Tier 2-Eigenmitteln greift, sind auch die Tier 3-Eigenmittel nicht anrechenbar.

Eine detaillierte Aufstellung der Bestandteile der Eigenmittel und deren Zuordnung zu den Eigenmittelklassen ist Anlage 1, S.23.01.01 entnehmbar.

Es werden nur die Quoten der Vorlage S.23.01 veröffentlicht.

Informationen zu latenten Steueransprüchen

Bei den berücksichtigten latenten Steueransprüchen wird bei möglichen künftigen steuerpflichtigen Gewinnen und bei der Umkehrung latenter Steuerverbindlichkeiten im Wesentlichen auf Umkehreffekte aus Pensionsrückstellungen und Kapitalanlagen zurückgegriffen. Nach Saldierung der latenten Steueransprüche und der latenten Steuerverbindlichkeiten verbleibt eine Verbindlichkeit in Höhe von TEUR 11.672.

E.2 Solvenzkapitalanforderung und Mindestkapitalanforderung

Die Solvenzkapitalanforderung (SCR) beträgt zum 31.12.2023 TEUR 299.005 und setzt sich wie folgt zusammen.

Solvenzkapitalanforderung für das ...	2023
... Marktrisiko	168.256
... Gegenparteiausfallrisiko	11.345
... Lebensversicherungstechnisches Risiko	117
... Krankenversicherungstechnisches Risiko	24.482
... Nichtlebensversicherungstechnisches Risiko	185.182
... Diversifikation	-99.252
... Risiko immaterieller Vermögenswerte	0
Basissolvenzkapitalanforderung	290.130
Solvenzkapitalanforderung für das operationelle Risiko	20.547
Verlustrückstellungen für latente Steuern	-11.672
Solvenzkapitalanforderung	299.005

Tab. 25: Zusammensetzung der Solvenzkapitalanforderung (Angaben in TEUR)

Wesentliche Risiken sind das versicherungstechnische Risiko und das Marktrisiko, wobei der Kapitalbedarf für diese Risiken nahezu gleichverteilt ist. Die Risiken werden in Abschnitt C erläutert.

Es gab keine wesentliche Veränderung des SCR im Berichtszeitraum. Der Rückgang des SCR um 2 % gegenüber dem Vorjahr ist hauptsächlich auf die Anrechnung der risikomindernden Wirkung der latenten Steuern zurückzuführen. Diese konnte in 2022 aufgrund des sprunghaften Zinsanstiegs und der in Verbindung damit aufgebauten Bewertungslasten, die zu einem Aufbau der latenten Steueransprüche führten, der den Wert der vergleichsweise moderat gestiegenen latenten Steuerverbindlichkeiten überstieg, nicht angerechnet werden. Im Geschäftsjahr hat sich dieser Effekt überholt.

Der endgültige Betrag der Solvenzkapitalanforderung unterliegt noch der aufsichtlichen Prüfung. Kapitalaufschläge wurden nicht aufgenommen.

Die Kapitalanforderungen werden mittels der Standardformel berechnet. Vereinfachungen werden bezüglich des Stornorisikos als Teil des nichtlebensversicherungstechnischen Risikos angewandt. Dieses wird auf Basis einer angemessen geschätzten Combined Ratio pro Geschäftsbereich ermittelt. Das Stornorisiko umfasst mit TEUR 12.424 einen Anteil von 6,7 % des nichtlebensversicherungstechnischen Risikos (vor Berücksichtigung der Diversifikation zwischen den versicherungstechnischen Risiken). Die Verwendung der Vereinfachung ist daher aus Wesentlichkeitsgründen angemessen. Unternehmensspezifische Parameter werden nicht verwendet.

Die **Mindestkapitalanforderung (MCR)** beträgt zum 31. Dezember 2023 TEUR 103.345. Zur Berechnung werden die nach Geschäftsbereichen aufgeteilten gebuchten Beiträge und versicherungstechnischen Rückstellungen verwendet. Es gab keine wesentliche Veränderung des MCR im Berichtszeitraum.

Stellt man die anrechenbaren Eigenmittel (siehe Abschnitt E.1) den Kapitalanforderungen gegenüber, so ergibt sich die folgende Bedeckungsquote.

Anrechenbare Eigenmittel	2023
... für SCR	1.078.894
... für MCR	929.391
Kapitalanforderungen	
SCR	299.005
MCR	103.345
Bedeckungsquoten	
SCR-Bedeckungsquote	361%
MCR-Bedeckungsquote	899%

Tab. 26: Eigenmittel und Kapitalanforderungen (Angaben in TEUR, Quoten in %)

Weitere Informationen können Anlage 1, S.25.01.21 und S.28.01.01 entnommen werden.

E.3 Verwendung des durationsbasierten Untermoduls Aktienrisiko bei der Berechnung der Solvenzkapitalanforderung

Deutschland hat keinen Gebrauch von der Option gemacht, die Verwendung eines durationsbasierten Untermoduls Aktienrisiko zuzulassen.

E.4 Unterschiede zwischen der Standardformel und etwa verwendeten internen Modellen

Es werden keine internen Modelle zur Berechnung der Solvenzkapitalanforderungen verwendet.

E.5 Nichteinhaltung der Mindestkapitalanforderung und Nichteinhaltung der Solvvenzkapitalanforderung

Die Concordia hat sowohl die Solvenz- als auch die Mindestkapitalanforderung während des gesamten Berichtszeitraumes eingehalten.

E.6 Sonstige Angaben

Es liegen keine anderen wesentlichen Informationen über das Kapitalmanagement der Concordia vor, die über die in den Abschnitten E.1 - E.5 gemachten Angaben hinausgehen.

Glossar

Alternative Bewertungsmethoden im Sinne von Artikel 10 Absatz 5 DVO	Alternative Bewertungsmethoden im Sinne von Artikel 10 Absatz 5 DVO sind Bewertungsmethoden für Vermögenswerte und Verbindlichkeiten (außer versicherungstechnische Rückstellungen), die mit Artikel 75 der Richtlinie 2009/138/EG in Einklang stehen (Artikel 1 Absatz 1 DVO) und die herangezogen werden, wenn die Kriterien für aktive Märkte, die in den von der Kommission nach der Verordnung (EG) Nr. 1606/2002 übernommenen internationalen Rechnungslegungsstandards (IAS/IFRS) definiert sind, nicht erfüllt sind und damit zur Bewertung benötigte Marktpreise nicht oder nicht vollständig vorliegen – weder für identische noch für ähnliche Vermögenswerte und Verbindlichkeiten (Artikel 10 Absatz 5 i. V. m. Absatz 4 DVO) und wenn in Artikel 11 bis 15 DVO nichts anderes vorgesehen ist (betrifft Eventualverbindlichkeiten, Geschäfts- und Firmenwert, immaterielle Vermögenswerte, verbundene Unternehmen (Adjusted Equity-Methode gilt nicht als alternative Bewertungsmethode) und latente Steuern).
Barwertmethode	Siehe DCF.
Bruttoprinzip	Bilanzierungsprinzip, welches für Solvabilität II gilt. Die einforderbaren Beträge aus Rückversicherungsverträgen werden als Vermögenswert aktiviert. Die versicherungstechnischen Rückstellungen werden brutto, d. h. vor Abzug des Anteils des in Rückdeckung gegebenen Geschäfts ausgewiesen. Dem gegenüber steht das handelsrechtliche Nettoprinzip: Die versicherungstechnischen Rückstellungen werden netto, d. h. nach Abzug des Anteils des in Rückdeckung gegebenen Geschäfts ausgewiesen. Eine den einforderbaren Beträgen aus Rückversicherungsverträgen entsprechende Vermögenswertposition besteht nicht. Es werden jedoch Abrechnungsforderungen und -verbindlichkeiten aus Rückversicherungsgeschäften ausgewiesen, die unter Solvabilität II in der Regel in den einforderbaren Beträgen aus Rückversicherungsverträgen erfasst sind.
Bester Schätzwert	Gemäß Richtlinie 2009/138/EG hat der beste Schätzwert der versicherungstechnischen Rückstellungen dem wahrscheinlichkeitsgewichteten Durchschnitt künftiger Zahlungsströme („Cashflows“) unter Berücksichtigung des Zeitwerts des Geldes (erwarteter Barwert künftiger Zahlungsströme) und unter Verwendung der maßgeblichen risikofreien Zinskurve zu entsprechen.
DCF, Discounted Cash-Flow-Verfahren	Mathematisches Verfahren zur Ermittlung eines Barwertes zu einem Stichtag, in dem nach dem Stichtag eintretende (künftige) Zahlungen mittels einer Zinskurve auf den Stichtag abgezinst und aufsummiert werden; auch als Barwertmethode bezeichnen.
DVO, Durchführungsverordnung	Maßgebliche Durchführungsverordnung für Solvabilität II und dieses Dokument: DVO (EU) 2015/35 der Kommission vom 10. Oktober 2014 zur Ergänzung der Richtlinie 2009/138/EG des Europäischen Parlaments und des Rates betreffend die Aufnahme und Ausübung der Versicherungs- und der Rückversicherungstätigkeit (Solvabilität II) sowie Änderungen und Korrekturen dieser DVO.
EPIFP	Hierbei handelt es sich um in künftigen Beiträgen einkalkulierte erwartete Gewinne (Expected Profits included in Future Premiums), die entfallen, wenn die Beiträge ungeachtet der gesetzlichen oder vertraglichen Rechte des Versicherungsnehmers auf Beendigung des Vertrags und aus einem anderen Grund, als dem Eintritt des versicherten Ereignisses, nicht gezahlt werden.
Fair Value	Siehe unter „beizulegender Zeitwert“.
Gesamtsolvabilitätsbedarf	Im ORSA für das Unternehmen angemessen ermittelter, zur Risikobedeckung benötigter Kapitalbedarf, der von der nach aufsichtsrechtlicher Standardformel berechneten SCR abweichen kann.
Going concern-Prämisse	Solvabilität II-Prämisse der Fortführung der Unternehmenstätigkeit.
HGB	Handelsgesetzbuch. Enthält im Wesentlichen das für Deutschland gültige Handelsrecht. Versicherungsunternehmen betreffend sind zusätzliche Ergänzungsvorschriften enthalten.

IAS	International Accounting Standard. IAS sind weiterhin gültige Standards, die den IFRS vorangegangen sind (siehe IFRS).
IFRS	International Financial Reporting Standards. Internationale Rechnungslegungsvorschriften für Unternehmen. Diese werden vom International Accounting Standards Board (IASB) herausgegeben.
Kapitalaufschlag	Erhöhung der Solvenzkapitalanforderung, welche die Aufsicht unter bestimmten Bedingungen festsetzen kann.
Lebensversicherung	Siehe Nichtlebensversicherung.
Markt, aktiver	<p>IFRS 13 (Anhang A) definiert den aktiven Markt als einen Markt, auf dem Geschäftsvorfälle mit dem Vermögenswert oder der Schuld mit ausreichender Häufigkeit und Volumen auftreten, so dass fortwährend Preisinformationen zur Verfügung stehen. Ein aktiver Markt muss kumulativ folgende Voraussetzungen erfüllen:</p> <ul style="list-style-type: none">• die auf dem Markt gehandelten Produkte sind homogen,• vertragswillige Käufer und Verkäufer können in der Regel jederzeit gefunden werden,• die Preise stehen der Öffentlichkeit zur Verfügung. <p>Ein Finanzinstrument wird als auf einem aktiven Markt notiert angesehen, wenn notierte Preise leicht und regelmäßig von einer Börse, einem Händler oder Broker, einer Branchengruppe, einer Preis-Service-Agentur, zum Beispiel Reuters oder Bloomberg, oder einer Aufsichtsbehörde verfügbar sind und diese Preise tatsächliche und sich regelmäßig ereignende Markttransaktionen auf „arm's length-Basis“ repräsentieren.</p>
Marking-to-Market	Existieren keine Marktpreise oder sind diese nicht verfügbar, kann der Versicherer Marktpreise heranziehen, die für ähnliche Vermögenswerte und Verbindlichkeiten veröffentlicht sind. Diese sollten unter Einbezug aller verfügbaren Informationen gegebenenfalls angepasst werden.
Markt-to-Market	Bei der Existenz eines aktiven Marktes benutzen Versicherer für die Bewertung ihrer Vermögenswerte und Verbindlichkeiten öffentliche Marktpreise ungeachtet dessen, ob die IAS/IFRS alternative Bewertungswahlrechte einräumen.
Markt-to-Model	Existiert kein aktiver Markt und ist ein Marktpreis für ähnliche oder vergleichbare Vermögenswerte und Verbindlichkeiten nicht zu ermitteln, können Versicherungsgesellschaften auf alternative Bewertungsmethoden zurückgreifen. Die alternativen Bewertungsverfahren (zum Beispiel Discounted Cash-Flow-Ansatz) sollten jedoch soweit wie möglich beobachtbare Marktdaten verwenden.
MCR	Mindestkapitalanforderung, aufsichtsrechtlich vorgegebene Mindestanforderung an die Höhe des zur Bedeckung des Risikos vorzuhaltenden Kapitals.
Nettoprinzip	Siehe Bruttoprinzip.
Nichtlebensversicherung	Solvabilität II sieht eine Kategorisierung der Verpflichtungen nach Nichtlebensversicherungsverpflichtungen und Lebensversicherungsverpflichtungen vor. Nichtlebensversicherungsverpflichtungen umfassen Verpflichtungen aus Schaden-Unfallversicherungen sowie aus Krankenversicherungen, die entsprechend der Solvabilität II-Definition nach Art der Schadenversicherung betrieben werden. Lebensversicherungsverpflichtungen umfassen neben den Verpflichtungen aus der Lebensversicherung auch die Verpflichtungen aus Krankenversicherungen, die entsprechend der Solvabilität II-Definition nach Art der Lebensversicherung betrieben werden.
ORSA	Unternehmenseigene Solvabilitäts- und Risikobeurteilung (Own Risk and Solvency Assessment), die von der aufsichtsrechtlichen Standardformel zur Beurteilung des SCR abweichen kann.
RSR	Regelmäßige aufsichtliche Berichterstattung gemäß Artikel 304 beziehungsweise Artikel 372 der DVO (EU) 2015/35.
SCR	Solvvenzkapitalanforderung, aufsichtsrechtlich vorgegebene Anforderung an die Höhe des zur Bedeckung des Risikos vorzuhaltenden Kapitals (Eigenmittel).

SFCR	Bericht über Solvabilität und Finanzlage gemäß Artikel 290 beziehungsweise Artikel 359 der DVO (EU) 2015/35.
Solvabilitätsübersicht	Gegenüberstellung von Aktiva und Passiva nach Maßgabe der §§ 74 bis 87 VAG zum Zweck der Bestimmung der vorhandenen Eigenmittel. Sie entspricht hinsichtlich der Gliederung Anlage 1, S02.01.02
Solvabilität II Adjusted Equity-Methode	Methode zur Bewertung von verbundenen Unternehmen und Beteiligungen. Das verbundene Unternehmen beziehungsweise die Beteiligung wird dabei in der Solvabilitätsübersicht des beteiligten Unternehmens mit seinen nach Solvabilität II-Maßstäben bestimmten Eigenmitteln bewertet.
Tiers	Qualitätsklassen, in welche die Eigenmittel entsprechend ihrer Werthaltigkeit eingestuft werden. Es gibt drei Eigenmittelklassen (Tier 1, Tier 2 und Tier 3), wobei Tier 1 nochmals unterteilt wird in gebunden und ungebunden. Zur Einstufung der Eigenmittel sind Kriterien vorgegeben. Die Qualitätsklassen unterliegen Anrechnungsbegrenzungen. Das bedeutet, abhängig von der Einstufung der Eigenmittel sind diese gegebenenfalls nicht vollständig zur Bedeckung des SCR oder MCR anrechenbar.
Übergangsmaßnahme zu den versicherungstechnischen Rückstellungen gemäß § 352 VAG	Ziel der Übergangsmaßnahme zu den versicherungstechnischen Rückstellungen ist es, die durch den Übergang vom bisherigen Aufsichtsregime zu Solvabilität II geänderte Bewertung der vt. Rückstellungen in einem Zeitraum von 16 Jahren mittels eines sukzessiven Abbaus der entstandenen Bewertungsdifferenz einzuführen (§ 352 VAG, Artikel 308d Richtlinie 2009/138/EG). Die Anwendung ist von der BaFin zu genehmigen.
VAG	Versicherungsaufsichtsgesetz regelt die staatliche Beaufsichtigung der Versicherer und Pensionsfonds in Deutschland.
Volatilitätsanpassung gemäß § 82 VAG	Die Volatilitätsanpassung gemäß § 82 VAG ist eine Anpassung der unter Solvabilität II anzuwendenden risikofreien Zinskurve. Der Wert der Volatilitätsanpassung wird von der europäischen Aufsichtsbehörde EIOPA berechnet und in monatlichem Turnus auf deren Homepage veröffentlicht. Die Anwendung ist von der BaFin zu genehmigen.
Wert, ökonomischer	Preis, den das Unternehmen am Bewertungsstichtag in einer gewöhnlichen Transaktion zwischen Marktteilnehmern beim Verkauf eines Vermögenswerts erhalten würde.
Zeitwert, beizulegender	Existiert ein aktiver Markt, so entspricht der beizulegende Zeitwert (Fair value) dem Marktpreis. Soweit kein aktiver Markt besteht, ist der beizulegende Zeitwert mit Hilfe allgemein anerkannter Bewertungsmethoden zu bestimmen (§ 255 Absatz 4 HGB). Diese Definition entspricht weitgehend dem Fair-Value-Konzept des IFRS 13 (Bemessung des beizulegenden Zeitwerts).

Anlage 1 - Berichtsformulare

Berichtsformular	Titel
S.02.01.02	Bilanz
S.05.01.02	Prämien, Forderungen und Aufwendungen nach Geschäftsbereichen
S.12.01.02	Versicherungstechnische Rückstellungen in der Lebensversicherung und in der nach Art der Lebensversicherung betriebenen Krankenversicherung
S.17.01.02	Versicherungstechnische Rückstellungen Nichtlebensversicherung
S.19.01.21	Ansprüche aus Nichtlebensversicherungen
S.23.01.01	Eigenmittel
S.25.01.21	Solvenzkapitalanforderung - für Unternehmen, die die Standardformel verwenden
S.28.01.01	Mindestkapitalanforderung - nur Lebensversicherungs- oder nur Nichtlebensversicherungs- oder Rückversicherungstätigkeit

Die Berichtsformulare S.04.05.21, S.22.01.21, S.25.05.21 sowie S.28.02.01 sind für die Concordia nicht relevant.

Bilanz S.02.01.02

Vermögenswerte		Solvabilität II- Wert C0010
Immaterielle Vermögenswerte	R0030	
Latente Steueransprüche	R0040	
Überschuss bei den Altersversorgungsleistungen	R0050	
Sachanlagen für den Eigenbedarf	R0060	2.555
Anlagen (außer Vermögenswerten für indexgebundene und fondsgebundene Verträge)	R0070	1.628.364
Immobilien (außer zur Eigennutzung)	R0080	
Anteile an verbundenen Unternehmen, einschließlich Beteiligungen	R0090	287.083
Aktien	R0100	13.369
Aktien - notiert	R0110	
Aktien - nicht notiert	R0120	13.369
Anleihen	R0130	941.654
Staatsanleihen	R0140	728.024
Unternehmensanleihen	R0150	213.630
Strukturierte Schuldtitel	R0160	
Besicherte Wertpapiere	R0170	
Organismen für gemeinsame Anlagen	R0180	386.258
Derivate	R0190	
Einlagen außer Zahlungsmitteläquivalenten	R0200	
Sonstige Anlagen	R0210	
Vermögenswerte für index- und fondsgebundene Verträge	R0220	
Darlehen und Hypotheken	R0230	
Policendarlehen	R0240	
Darlehen und Hypotheken an Privatpersonen	R0250	
Sonstige Darlehen und Hypotheken	R0260	
Einforderbare Beträge aus Rückversicherungsverträgen von:	R0270	108.622
Nichtlebensversicherungen und nach Art der Nichtlebensversicherung betriebenen Krankenversicherungen	R0280	91.505
Nichtlebensversicherungen außer Krankenversicherungen	R0290	89.358
nach Art der Nichtlebensversicherung betriebenen Krankenversicherungen	R0300	2.146
Lebensversicherungen und nach Art der Lebensversicherung betriebenen Krankenversicherungen außer Krankenversicherungen und fonds- und indexgebundenen Versicherungen	R0310	17.117
nach Art der Lebensversicherung betriebenen Krankenversicherungen	R0320	7.698
Lebensversicherungen außer Krankenversicherungen und fonds- und indexgebundenen Versicherungen	R0330	9.418
Lebensversicherungen, fonds- und indexgebunden	R0340	
Depotforderungen	R0350	20
Forderungen gegenüber Versicherungen und Vermittlern	R0360	34.747
Forderungen gegenüber Rückversicherern	R0370	6.232
Forderungen (Handel, nicht Versicherung)	R0380	25.998
Eigene Anteile (direkt gehalten)	R0390	
In Bezug auf Eigenmittelbestandteile fällige Beträge oder ursprünglich eingeforderte, aber noch nicht eingezahlte Mittel	R0400	
Zahlungsmittel und Zahlungsmitteläquivalente	R0410	31.752
Sonstige nicht an anderer Stelle ausgewiesene Vermögenswerte	R0420	2.921
Vermögenswerte insgesamt	R0500	1.841.211

Bilanz S.02.01.02

Verbindlichkeiten		Solvabilität-II- Wert C0010
Versicherungstechnische Rückstellungen - Nichtlebensversicherung	R0510	648.405
Versicherungstechnische Rückstellungen - Nichtlebensversicherung (außer Krankenversicherung)	R0520	615.561
Versicherungstechnische Rückstellungen als Ganzes berechnet	R0530	
Bester Schätzwert	R0540	571.197
Risikomarge	R0550	44.364
Versicherungstechnische Rückstellungen - Krankenversicherung (nach Art der Nichtlebensversicherung)	R0560	32.845
Versicherungstechnische Rückstellungen als Ganzes berechnet	R0570	
Bester Schätzwert	R0580	27.788
Risikomarge	R0590	5.057
Versicherungstechnische Rückstellungen - Lebensversicherung (außer fonds- und indexgebundenen Versicherungen)	R0600	31.956
Versicherungstechnische Rückstellungen - Krankenversicherung (nach Art der Lebensversicherung)	R0610	18.144
Versicherungstechnische Rückstellungen als Ganzes berechnet	R0620	
Bester Schätzwert	R0630	17.963
Risikomarge	R0640	181
Versicherungstechnische Rückstellungen - Lebensversicherung (außer Krankenversicherungen und fonds- und indexgebundenen Versicherungen)	R0650	13.812
Versicherungstechnische Rückstellungen als Ganzes berechnet	R0660	
Bester Schätzwert	R0670	13.765
Risikomarge	R0680	48
Versicherungstechnische Rückstellungen - fonds- und indexgebundene Versicherungen	R0690	
Versicherungstechnische Rückstellungen als Ganzes berechnet	R0700	
Bester Schätzwert	R0710	
Risikomarge	R0720	
Eventualverbindlichkeiten	R0740	
Andere Rückstellungen als versicherungstechnische Rückstellungen	R0750	41.227
Rentenzahlungsverpflichtungen	R0760	106.195
Depotverbindlichkeiten	R0770	
Latente Steuerschulden	R0780	11.672
Derivate	R0790	
Verbindlichkeiten gegenüber Kreditinstituten	R0800	
Finanzielle Verbindlichkeiten außer Verbindlichkeiten gegenüber Kreditinstituten	R0810	
Verbindlichkeiten gegenüber Versicherungen und Vermittlern	R0820	54.621
Verbindlichkeiten gegenüber Rückversicherern	R0830	346
Verbindlichkeiten (Handel, nicht Versicherung)	R0840	17.398
Nachrangige Verbindlichkeiten	R0850	
Nicht in den Basiseigenmitteln aufgeführte nachrangige Verbindlichkeiten	R0860	
In den Basiseigenmitteln aufgeführte nachrangige Verbindlichkeiten	R0870	
Sonstige nicht an anderer Stelle ausgewiesene Verbindlichkeiten	R0880	
Verbindlichkeiten insgesamt	R0900	911.820
Überschuss der Vermögenswerte über die Verbindlichkeiten	R1000	929.391

Prämien, Forderungen und Aufwendungen nach Geschäftsbereichen S.05.01.02

		Geschäftsbereich für: Nichtlebensversicherungs- und Rückversicherungsverpflichtungen (Direktversicherungsgeschäft und in Rückdeckung übernommenes proportionales Geschäft)								
		Krankheitskostenversicherung	Einkommensersatzversicherung	Arbeitsunfallversicherung	Kraftfahrzeughaftpflichtversicherung	Sonstige Kraftfahrtversicherung	See-, Luftfahrt-Transportversicherung	Feuer- und andere Sachversicherungen	Allgemeine Haftpflichtversicherung	Kredit- und Kautionsversicherung
		C0010	C0020	C0030	C0040	C0050	C0060	C0070	C0080	C0090
Gebuchte Prämien										
Brutto - Direktversicherungsgeschäft	R0110		42.201		121.496	93.938	12	253.622	52.166	
Brutto - in Rückdeckung übernommenes proportionales Geschäft	R0120							51	253	
Brutto - in Rückdeckung übernommenes nichtproportionales Geschäft	R0130	-----	-----	-----	-----	-----	-----	-----	-----	-----
Anteil der Rückversicherer	R0140		2.973		15.912	5.071		39.355	3.417	
Netto	R0200		39.228		105.584	88.867	12	214.318	49.002	
Verdiente Prämien										
Brutto - Direktversicherungsgeschäft	R0210		42.094		119.980	92.518	12	243.824	51.760	
Brutto - in Rückdeckung übernommenes proportionales Geschäft	R0220							51	252	
Brutto - in Rückdeckung übernommenes nichtproportionales Geschäft	R0230	-----	-----	-----	-----	-----	-----	-----	-----	-----
Anteil der Rückversicherer	R0240		2.982		15.820	5.054		39.221	3.435	
Netto	R0300		39.112		104.160	87.464	12	204.654	48.577	
Aufwendungen für Versicherungsfälle										
Brutto - Direktversicherungsgeschäft	R0310		12.504		77.989	81.257		138.162	19.575	
Brutto - in Rückdeckung übernommenes proportionales Geschäft	R0320				6		-4	2	10	
Brutto - in Rückdeckung übernommenes nichtproportionales Geschäft	R0330	-----	-----	-----	-----	-----	-----	-----	-----	-----
Anteil der Rückversicherer	R0340		-1.045		11.078	10.713		22.427	92	
Netto	R0400		13.550		66.917	70.544	-4	115.737	19.493	
Angefallene Aufwendungen	R0550		15.793		34.813	28.527	6	93.766	23.150	
Bilanz - Sonstige versicherungstechnische Aufwendungen/Erträge	R1210	-----	-----	-----	-----	-----	-----	-----	-----	-----
Gesamtaufwendungen	R1300	-----	-----	-----	-----	-----	-----	-----	-----	-----

Prämien, Forderungen und Aufwendungen nach Geschäftsbereichen S.05.01.02

		Geschäftsbereich für: Nichtlebensversicherungs- und Rückversicherungsverpflicht. (Direkt-vers. und in Rückdeckung übernommenes prop.Geschäft)			Geschäftsbereich für: In Rückdeckung übernommenes nichtproportionales Geschäft				Gesamt
		Rechtsschutzversicherung	Beistand	Verschiedene finanzielle Verluste	Krankheit	Unfall	See, Luftfahrt und Transport	Sach	
		C0100	C0110	C0120	C0130	C0140	C0150	C0160	
Gebuchte Prämien									
Brutto - Direktversicherungsgeschäft	R0110	132.042	3.023	1	-----	-----	-----	-----	698.502
Brutto - in Rückdeckung übernommenes proportionales Geschäft	R0120				-----	-----	-----	-----	304
Brutto - in Rückdeckung übernommenes nichtproportionales Geschäft	R0130	-----	-----	-----					
Anteil der Rückversicherer	R0140	5.215							71.943
Netto	R0200	126.828	3.023	1					626.863
Verdiente Prämien									
Brutto - Direktversicherungsgeschäft	R0210	131.431	2.975	1	-----	-----	-----	-----	684.595
Brutto - in Rückdeckung übernommenes proportionales Geschäft	R0220				-----	-----	-----	-----	304
Brutto - in Rückdeckung übernommenes nichtproportionales Geschäft	R0230	-----	-----	-----					
Anteil der Rückversicherer	R0240	5.268							71.780
Netto	R0300	126.164	2.975	1					613.119
Aufwendungen für Versicherungsfälle									
Brutto - Direktversicherungsgeschäft	R0310	92.704	914		-----	-----	-----	-----	423.106
Brutto - in Rückdeckung übernommenes proportionales Geschäft	R0320				-----	-----	-----	-----	13
Brutto - in Rückdeckung übernommenes nichtproportionales Geschäft	R0330	-----	-----	-----					
Anteil der Rückversicherer	R0340	3.397							46.662
Netto	R0400	89.307	914						376.458
Angefallene Aufwendungen	R0550	54.150	1.434	1					251.638
Bilanz - Sonstige versicherungstechnische Aufwendungen/Erträge	R1210	-----	-----	-----	-----	-----	-----	-----	7.481
Gesamtaufwendungen	R1300	-----	-----	-----	-----	-----	-----	-----	259.119

Prämien, Forderungen und Aufwendungen nach Geschäftsbereichen
S.05.01.02

		Geschäftsbereich für: Lebensversicherungsverpflichtungen					Geschäftsbereich für: Lebensrückversicherungsverpflichtung		Gesamt	
		Krankenversicherung	Versicherung mit Überschussbeteiligung	Index- u. fondsgebundene Versicherung	Sonstige Lebensversicherung	Renten aus Nichtlebensversicherung und im Zusammenhang mit Krankenversicherungsverpflichtungen	Renten aus Nichtlebensversicherung und im Zusammenhang mit anderen Versicherungsverpflichtungen (mit Ausnahme von Krankenvers.)	Krankenrückversicherung		Lebensrückversicherung
		C0210	C0220	C0230	C0240	C0250	C0260	C0270		C0280
Gebuchte Prämien										
Brutto	R1410									
Anteil der Rückversicherer	R1420									
Netto	R1500									
Verdiente Prämien										
Brutto	R1510									
Anteil der Rückversicherer	R1520									
Netto	R1600									
Aufwendungen für Versicherungsfälle										
Brutto	R1610					712	1.222		1.934	
Anteil der Rückversicherer	R1620					-31	176		145	
Netto	R1700					743	1.046		1.789	
Angefallene Aufwendungen	R1900									
Bilanz - Sonstige versicherungstechnische Aufwendungen/Erträge	R2510	-----	-----	-----	-----	-----	-----	-----	-----	
Gesamtaufwendungen	R2600	-----	-----	-----	-----	-----	-----	-----	-----	
Gesamtbetrag Rückkäufe	R2700									

**Versicherungstechnische Rückstellungen in der Lebensversicherung und
in der nach Art der Lebensversicherung betriebenen Krankenversicherung
S.12.01.02**

	Versicherung mit Überschuss- beteiligung	Index- und fondsgebundene Versicherung		Sonstige Lebensversicherung		Renten aus Nichtleben u. i. Z. m. a. Verpfl. (außer Kranken- vers.) (4)	Lebensrück- versicherung (in Rückdeck- ung über- nommenes Geschäft)	Gesamt (Lebensvers. außer Kranken- vers. einschl. fondsgeb. Geschäft)		
		Gesamt	Verträge ohne Optionen und Garantien	Verträge mit Optionen oder Garantien	Gesamt				Verträge ohne Optionen und Garantien	Verträge mit Optionen oder Garantien
Versicherungstechnische Rückstellungen als Ganzes berechnet	C0020	C0030	C0040	C0050	C0060	C0070	C0080	C0090	C0100	C0150
Versicherungstechnische Rückstellungen als Ganzes berechnet	R0010		-----	-----		-----	-----			
Einforderbare Beträge aus Rückversicherungsverträgen (1)	R0020		-----	-----		-----	-----			
Versicherungstechnische Rückstellungen als Summe aus bestem Schätzwert und Risikomarge										
Bester Schätzwert										
Bester Schätzwert (brutto)	R0030	-----			-----			13.765		13.765
Einforderbare Beträge aus Rückversicherungsverträgen (2)	R0080	-----			-----			9.418		9.418
Bester Schätzwert (netto) (3)	R0090	-----			-----			4.346		4.346
Risikomarge	R0100		-----	-----		-----	-----	48		48
Versicherungstechnische Rückstellungen - gesamt	R0200		-----	-----		-----	-----	13.812		13.812

Versicherungstechnische Rückstellungen in der Lebensversicherung und in der nach Art der Lebensversicherung betriebenen Krankenversicherung

S.12.01.02

		Krankenversicherung		Renten aus Nichtleben u. i. Z. m. Krankenvers. (5)	Krankenrückversicherung (in Rückdeckung über nommenes Geschäft)	Gesamt (Krankenvers. nach Art der Lebensvers.)	
		Verträge ohne Optionen und Garantien	Verträge mit Optionen oder Garantien				
		C0160	C0170	C0180	C0190	C0200	C0210
Versicherungstechnische Rückstellungen als Ganzes berechnet							
Versicherungstechnische Rückstellungen als Ganzes berechnet	R0010		-----	-----			
Einforderbare Beträge aus Rückversicherungsverträgen (1)	R0020		-----	-----			
Versicherungstechnische Rückstellungen als Summe aus bestem Schätzwert und Risikomarge							
Bester Schätzwert							
Bester Schätzwert (brutto)	R0030	-----			17.963		17.963
Einforderbare Beträge aus Rückversicherungsverträgen (2)	R0080	-----			7.698		7.698
Bester Schätzwert (netto) (3)	R0090	-----			10.264		10.264
Risikomarge	R0100		-----	-----	181		181
Versicherungstechnische Rückstellungen - gesamt	R0200		-----	-----	18.144		18.144

(1) Gesamthöhe der einforderbaren Beträge aus Rückversicherungsverträgen/gegenüber Zweckgesellschaften und Finanzrückversicherungen nach der Anpassung für erwartete Verluste aufgrund von Gegenparteiausfällen bei versicherungstechnischen Rückstellungen als Ganzes berechnet

(2) Gesamthöhe der einforderbaren Beträge aus Rückversicherungen/gegenüber Zweckgesellschaften und Finanzrückversicherungen nach der Anpassung für erwartete Verluste aufgrund von Gegenparteiausfällen

(3) Bester Schätzwert abzüglich der einforderbaren Beträge aus Rückversicherungsverträgen/gegenüber Zweckgesellschaften und Finanzrückversicherungen

(4) Renten aus Nichtlebensversicherungsverträgen und im Zusammenhang mit anderen Versicherungsverpflichtungen (mit Ausnahme von Krankenversicherungsverpflichtungen)

(5) Renten aus Nichtlebensversicherungsverträgen und im Zusammenhang mit Krankenversicherungsverpflichtungen

Versicherungstechnische Rückstellungen -Nichtlebensversicherung S.17.01.02

		Direktversicherungsgeschäft und in Rückdeckung übernommenes proportionales Geschäft								
		Krankheits- kosten- versicherung	Einkommens- ersatz- versicherung	Arbeitsunfall- versicherung	Kraftfahrzeug- haftpflicht- versicherung	Sonstige Kraftfahrt- versicherung	See-, Luftfahrt und Transport- versicherung	Feuer- und andere Sach- versicherung	Allgemeine Haftpflicht- versicherung	Kredit- und Kautions- versicherung
		C0020	C0030	C0040	C0050	C0060	C0070	C0080	C0090	C0100
Versicherungstechnische Rückstellungen als Ganzes berechnet										
Versicherungstechnische Rückstellungen als Ganzes berechnet	R0010									
Einforderbare Beträge aus Rückversicherungsverträgen (1)	R0050									
Versicherungstechnische Rückstellungen Summe aus bestem Schätzwert und Risikomarge										
Bester Schätzwert										
Prämienrückstellungen										
Brutto	R0060		-5.804		-9.760	2.523	-8	37.665	-890	
Einforderbare Beträge aus Rückversicherungsverträgen (2)	R0140		-815		-1.573	244	0	-1.712	-1.064	
Netto	R0150		-4.989		-8.188	2.280	-8	39.378	174	
Schadenrückstellungen										
Brutto	R0160		33.592		161.559	18.286	0	94.715	37.002	
Einforderbare Beträge aus Rückversicherungsverträgen (2)	R0240		2.962		53.661	1.867	0	27.394	4.736	
Netto	R0250		30.630		107.898	16.419	0	67.321	32.266	
Bester Schätzwert brutto - gesamt	R0260		27.788		151.799	20.809	-8	132.380	36.112	
Bester Schätzwert netto - gesamt	R0270		25.642		99.711	18.699	-8	106.699	32.440	
Risikomarge	R0280		5.057		8.296	5.361	1	15.417	4.937	
Versicherungstechnische Rückstellungen - gesamt										
Versicherungstechnische Rückstellungen - brutto gesamt	R0320		32.845		160.095	26.170	-7	147.797	41.049	
Einforderbare Beträge aus Rückversicherungsverträgen - gesamt	R0330		2.146		52.088	2.110	0	25.681	3.671	
Versicherungstechnische Rückstellungen - netto gesamt (3)	R0340		30.698		108.007	24.059	-7	122.116	37.378	

Versicherungstechnische Rückstellungen -Nichtlebensversicherung S.17.01.02

		Direktversicherungsgeschäft und in Rückdeckung übernommenes proportionales Geschäft			In Rückdeckung übernommenes nichtproportionales Geschäft			Nichtlebensversicherungsverpflichtung gesamt	
		Rechtsschutzversicherung	Beistand	Verschiedene finanzielle Verluste	Nichtproportionale Krankenrückversicherung	Nichtproportionale Unfallrückversicherung	Nichtproportionale See-, Luftfahrt- und Transportrückversicherung		Nichtproportionale Sachrückversicherung
		C0110	C0120	C0130	C0140	C0150	C0160	C0170	C0180
Versicherungstechnische Rückstellungen als Ganzes berechnet									
Versicherungstechnische Rückstellungen als Ganzes berechnet	R0010								
Einforderbare Beträge aus Rückversicherungsverträgen (1)	R0050								
Versicherungstechnische Rückstellungen als Summe aus bestem Schätzwert und Risikomarge									
Bester Schätzwert									
Prämienrückstellungen									
Brutto	R0060	29.018	-441						52.304
Einforderbare Beträge aus Rückversicherungsverträgen (2)	R0140	1.392							-3.529
Netto	R0150	27.626	-441						55.833
Schadenrückstellungen									
Brutto	R0160	201.328	199						546.681
Einforderbare Beträge aus Rückversicherungsverträgen (2)	R0240	4.415							95.034
Netto	R0250	196.913	199						451.647
Bester Schätzwert gesamt - brutto	R0260	230.346	-242						598.985
Bester Schätzwert gesamt - netto	R0270	224.539	-242						507.480
Risikomarge	R0280	10.239	113						49.420
Versicherungstechnische Rückstellungen - gesamt									
Versicherungstechnische Rückstellungen - brutto gesamt	R0320	240.585	-129						648.405
Einforderbare Beträge aus Rückversicherungsverträgen - gesamt	R0330	5.807							91.505
Versicherungstechnische Rückstellungen - netto gesamt (3)	R0340	234.778	-129						556.901

Versicherungstechnische Rückstellungen -Nichtlebensversicherung

S.17.01.02

- (1) Gesamthöhe der einforderbaren Beträge aus Rückversicherungsverträgen/gegenüber Zweckgesellschaften und Finanzrückversicherungen nach der Anpassung für erwartete Verluste aufgrund von Gegenparteiausfällen bei versicherungstechnischen Rückstellungen als Ganzes berechnet
- (2) Gesamthöhe der einforderbaren Beträge aus Rückversicherungen/gegenüber Zweckgesellschaften und Finanzrückversicherungen nach der Anpassung für erwartete Verluste aufgrund von Gegenparteiausfällen
- (3) Versicherungstechnische Rückstellungen abzüglich der einforderbaren Beträge aus Rückversicherungen/gegenüber Zweckgesellschaften und Finanzrückversicherungen - gesamt

Ansprüche aus Nichtlebensversicherungen

S.19.01.21

Nichtlebensversicherungsgeschäft gesamt

Schadenjahr/ Zeichnungsjahr Accident year [AY]

Bezahlte Bruttoschäden (nicht kumuliert, absoluter Betrag)

	Entwicklungsjahr											im laufenden Jahr	Summe der Jahre (kumuliert)			
	Jahr	0	1	2	3	4	5	6	7	8	9			10 & +	C0170	C0180
		C0010	C0020	C0030	C0040	C0050	C0060	C0070	C0080	C0090	C0100			C0110		
Vor	R0100											6.555	R0100	6.555	6.555	
N-9	R0160	138.387	62.589	15.696	8.860	5.403	2.867	1.532	1.422	1.570	1.114		R0160	1.114	239.441	
N-8	R0170	156.321	70.408	20.295	9.361	5.668	4.547	2.902	2.068	1.662			R0170	1.662	273.232	
N-7	R0180	144.518	67.294	18.235	9.983	4.470	4.440	3.616	1.940				R0180	1.940	254.495	
N-6	R0190	147.025	78.348	17.544	11.647	6.341	5.024	2.527					R0190	2.527	268.456	
N-5	R0200	158.353	75.518	21.514	11.587	7.343	4.268						R0200	4.268	278.583	
N-4	R0210	162.170	77.008	19.532	10.855	6.857							R0210	6.857	276.422	
N-3	R0220	156.557	71.589	21.109	10.807								R0220	10.807	260.062	
N-2	R0230	162.663	84.681	23.695									R0230	23.695	271.040	
N-1	R0240	193.471	105.658										R0240	105.658	299.129	
N	R0250	196.306											R0250	196.306	196.306	
	Gesamt												R0260	361.390	2.623.722	

Beste Schätzwert (brutto) für nicht abgezinste Schadenrückstellungen (absoluter Betrag)

	Entwicklungsjahr											Jahresende (abgezinste Daten)		
	Jahr	0	1	2	3	4	5	6	7	8	9		10 & +	C0360
		C0200	C0210	C0220	C0230	C0240	C0250	C0260	C0270	C0280	C0290		C0300	
Vor	R0100												R0100	
N-9	R0160			38.999	27.405	21.089	17.319	14.833	12.486	10.987			R0160	
N-8	R0170		58.774	35.946	27.162	22.645	18.801	16.119	14.933				R0170	
N-7	R0180	136.753	60.698	42.695	31.597	25.149	21.508	21.074					R0180	
N-6	R0190	138.709	65.269	44.877	32.344	27.565	24.116						R0190	
N-5	R0200	167.197	68.285	49.214	39.452	36.572							R0200	
N-4	R0210	169.315	70.922	51.432	45.322								R0210	
N-3	R0220	171.544	77.601	57.127									R0220	
N-2	R0230	185.307	79.201										R0230	
N-1	R0240	213.767											R0240	
N	R0250												R0250	
	Gesamt												R0260	

Eigenmittel S.23.01.01

		Gesamt	Tier 1 - nicht gebunden	Tier 1 - gebunden	Tier 2	Tier 3
		C0010	C0020	C0030	C0040	C0050
Basiseigenmittel vor Abzug von Beteiligungen an anderen Finanzbranchen im Sinne von Artikel 68 der Delegierten Verordnung (EU) 2015/35						
Grundkapital (ohne Abzug eigener Anteile)	R0010			-----		-----
Auf Grundkapital entfallendes Emissionsagio	R0030			-----		-----
Gründungsstock, Mitgliederbeiträge oder entsprechender Basiseigenmittelbestandteil bei Versicherungsvereinen auf Gegenseitigkeit und diesen ähnlichen Unternehmen	R0040			-----		-----
Nachrangige Mitgliederkonten von Versicherungsvereinen auf Gegenseitigkeit	R0050		-----			
Überschussfonds	R0070			-----	-----	-----
Vorzugsaktien	R0090		-----			
Auf Vorzugsaktien entfallendes Emissionsagio	R0110		-----			
Ausgleichsrücklage	R0130	929.391	929.391	-----	-----	-----
Nachrangige Verbindlichkeiten	R0140		-----			
Betrag in Höhe des Werts der latenten Netto-Steueransprüche	R0160		-----	-----	-----	
Sonstige, oben nicht aufgeführte Eigenmittelbestandteile, die von der Aufsichtsbehörde als Basiseigenmittel genehmigt wurden	R0180					
Im Jahresabschluss ausgewiesene Eigenmittel, die nicht in die Ausgleichsrücklage eingehen und die die Kriterien für die Einstufung als Solvabilität-II-Eigenmittel nicht erfüllen						
Im Jahresabschluss ausgewiesene Eigenmittel, die nicht in die Ausgleichsrücklage eingehen und die die Kriterien für die Einstufung als Solvabilität-II-Eigenmittel nicht erfüllen	R0220		-----	-----	-----	-----
Abzüge						
Abzüge für Beteiligungen an Finanz- und Kreditinstituten	R0230					
Gesamtbetrag der Basiseigenmittel nach Abzügen	R0290	929.391	929.391			

Eigenmittel

S.23.01.01

		Gesamt	Tier 1 - nicht gebunden	Tier 1 - gebunden	Tier 2	Tier 3
Ergänzende Eigenmittel						
Nicht eingezahltes und nicht eingefordertes Grundkapital, das auf Verlangen eingefordert werden kann	R0300		-----	-----		-----
Gründungsstock, Mitgliederbeiträge oder entsprechender Basiseigenmittelbestandteil bei Versicherungsvereinen auf Gegenseitigkeit und diesen ähnlichen Unternehmen, die nicht eingezahlt und nicht eingefordert wurden, aber auf Verlangen eingefordert werden können	R0310	544.807	-----	-----	544.807	-----
Nicht eingezahlte und nicht eingeforderte Vorzugsaktien, die auf Verlangen eingefordert werden können	R0320		-----	-----		
Eine rechtsverbindliche Verpflichtung, auf Verlangen nachrangige Verbindlichkeiten zu zeichnen und zu begleichen	R0330		-----	-----		
Kreditbriefe und Garantien gemäß Artikel 96 Absatz 2 der Richtlinie 2009/138/EG	R0340		-----	-----		-----
Andere Kreditbriefe und Garantien als solche nach Artikel 96 Absatz 2 der Richtlinie 2009/138/EG	R0350		-----	-----		
Aufforderungen an die Mitglieder zur Nachzahlung gemäß Artikel 96 Absatz 3 Unterabsatz 1 der Richtlinie 2009/138/EG	R0360		-----	-----		-----
Aufforderungen an die Mitglieder zur Nachzahlung - andere als solche gemäß Artikel 96 Absatz 3 Unterabsatz 1 der Richtlinie 2009/138/EG	R0370		-----	-----		
Sonstige ergänzende Eigenmittel	R0390		-----	-----		
Ergänzende Eigenmittel gesamt	R0400	544.807	-----	-----	544.807	

Solvenzkapitalanforderung - für Unternehmen, die die Standardformel verwenden

S.25.01.21

		Brutto- Solvenzkapitalanforderung	USP	Vereinfachungen
		C0110	C0090	C0120
Marktrisiko	R0010	168.256	-----	
Gegenparteiausfallrisiko	R0020	11.345	-----	-----
Lebensversicherungstechnisches Risiko	R0030	117		
Krankenversicherungstechnisches Risiko	R0040	24.482		
Nichtlebensversicherungstechnisches Risiko	R0050	185.182		
Diversifikation	R0060	-99.252	-----	-----
Risiko immaterieller Vermögenswerte	R0070		-----	-----
Basissolvenzkapitalanforderung	R0100	290.130	-----	-----
Berechnung der Solvenzkapitalanforderung		C0100		
Operationelles Risiko	R0130	20.547		
Verlustrückstellungen	R0140			
Verlustrückstellungen der latenten Steuern	R0150	-11.672		
Kapitalanforderung für Geschäfte nach Artikel 4 der Richtlinie 2003/41/EG	R0160			
Solvenzkapitalanforderung ohne Kapitalaufschlag	R0200	299.005		
Kapitalaufschlag bereits festgesetzt	R0210			
davon bereits festgesetzte Kapitalaufschläge - Artikel 37 Absatz 1 Typ A	R0211			
davon bereits festgesetzte Kapitalaufschläge - Artikel 37 Absatz 1 Typ B	R0212			
davon bereits festgesetzte Kapitalaufschläge - Artikel 37 Absatz 1 Typ C	R0213			
davon bereits festgesetzte Kapitalaufschläge - Artikel 37 Absatz 1 Typ D	R0214			
Solvenzkapitalanforderung	R0220	299.005		
Weitere Angaben zur SCR				
Kapitalanforderung für das durationsbasierte Untermodul Aktienrisiko	R0400			
Gesamtbetrag der fiktiven Solvenzkapitalanforderung für den übrigen Teil	R0410			
Gesamtbetrag der fiktiven Solvenzkapitalanforderungen für Sonderverbände	R0420			
Gesamtbetrag der fiktiven Solvenzkapitalanforderungen für Matching-Adjustment-Portfolios	R0430			
Diversifikationseffekte aufgrund der Aggregation der fiktiven Solvenzkapitalanforderung für Sonderverbände nach Artikel 304	R0440			

Solvenzkapitalanforderung - für Unternehmen, die die Standardformel verwenden

S.25.01.21

Vorgehensweise beim Steuersatz

		Ja/Nein
		C0109
Vorgehensweise basierend auf dem Durchschnittssteuersatz	R0590	

Berechnung der Verlustausgleichsfähigkeit latenter Steuern (LAC DT)

		VAF LS
		C0130
LAC DT	R0640	-11.672
LAC DT wegen Umkehrung latenter Steuerverbindlichkeiten	R0650	-11.672
LAC DT wegen wahrscheinlicher künftiger steuerpflichtiger Gewinne	R0660	
LAC DT wegen Rücktrag, laufendes Jahr	R0670	
LAC DT wegen Rücktrag, künftige Jahre	R0680	
Maximale LAC DT	R0690	

Mindestkapitalanforderung - nur Lebensversicherungs- oder nur Nichtlebensversicherungs- oder Rückversicherungstätigkeit

S.28.01.01

Bestandteil der linearen Formel für Nichtlebensversicherungs- und Rückversicherungsverpflichtungen

	MCR _{NL} -Ergebnis	C0010		Bester Schätzwert (nach Abzug der Rückversicherung/ Zweckgesellschaft) und versicherungs- technische Rückstellungen als Ganzes berechnet	Gebuchte Prämien (nach Abzug der Rückversicherung) in den letzten zwölf Monaten
		R0010	103.028		
				C0020	C0030
Krankheitskostenversicherung und proportionale Rückversicherung	R0020				
Einkommensersatzversicherung und proportionale Rückversicherung	R0030			25.642	39.228
Arbeitsunfallversicherung und proportionale Rückversicherung	R0040				
Kraftfahrzeughaftpflichtversicherung und proportionale Rückversicherung	R0050			99.711	105.584
Sonstige Kraftfahrtversicherung und proportionale Rückversicherung	R0060			18.699	88.867
See-, Luftfahrt- und Transportversicherung und proportionale Rückversicherung	R0070				12
Feuer- und andere Sachversicherungen und proportionale Rückversicherung	R0080			106.699	214.318
Allgemeine Haftpflichtversicherung und proportionale Rückversicherung	R0090			32.440	49.002
Kredit- und Kautionsversicherung und proportionale Rückversicherung	R0100				
Rechtsschutzversicherung und proportionale Rückversicherung	R0110			224.539	126.828
Beistand und proportionale Rückversicherung	R0120				3.023
Versicherung gegen verschiedene finanzielle Verluste und proportionale Rückversicherung	R0130				1
Nichtproportionale Krankenrückversicherung	R0140				
Nichtproportionale Unfallrückversicherung	R0150				
Nichtproportionale See-, Luftfahrt- und Transportrückversicherung	R0160				
Nichtproportionale Sachrückversicherung	R0170				

Mindestkapitalanforderung - nur Lebensversicherungs- oder nur Nichtlebensversicherungs- oder Rückversicherungstätigkeit

S.28.01.01

Bestandteil der linearen Formel für Lebensversicherungs- und Rückversicherungsverpflichtungen

MCR _L -Ergebnis	C0040		Bester Schätzwert (nach Abzug der Rückversicherung/ Zweckgesellschaft) und versicherungstechnische Rückstellungen als Ganzes berechnet	Gesamtes Risikokapital (nach Abzug der Rückversicherung/ Zweckgesellschaft)
	R0200	317		
			C0050	C0060
Verpflichtungen mit Überschussbeteiligung - garantierte Leistungen	R0210			-----
Verpflichtungen mit Überschussbeteiligung - künftige Überschussbeteiligungen	R0220			-----
Verpflichtungen aus index- und fondsgebundenen Versicherungen	R0230			-----
Sonstige Verpflichtungen aus Lebens(rück)- und Kranken(rück)versicherungen	R0240		14.610	-----
Gesamtes Risikokapital für alle Lebens(rück)versicherungsverpflichtungen	R0250		-----	14.610

Berechnung der Gesamt-MCR

		C0070
Lineare MCR	R0300	103.345
SCR	R0310	299.394
MCR-Obergrenze	R0320	134.727
MCR-Untergrenze	R0330	74.848
Kombinierte MCR	R0340	103.345
Absolute Untergrenze der MCR	R0350	4.000
Mindestkapitalanforderung	R0400	103.345